







清华大学  
公共管理学院  
School of Public Policy & Management  
Tsinghua University

# 清华大学 智库大数据报告

(2017)

首席专家

朱旭峰

课题组团队成员

赵静、吕姝凝、孔媛、韩万渠、贾杨、何明帅

## 鸣谢

本报告作者感谢提供咨询和建议的专家，包括李国强、荆林波、史晓琳、易鹏、王文、王莉丽、智强。本项目由清博大数据公司（<http://www.gsdata.cn>）提供技术支持。本报告于2018年4月12日在清华大学正式发布。作者感谢国家杰出青年科学基金（71625006）和清华大学自主科研计划（2016THZWJ01）为本报告提供的慷慨资助。

## 目录

前言	01
<b>中国智库大数据评价的意义</b>	
1.1 研究背景	02
1.2 智库大数据评价的意义	04
<b>中国智库大数据评价的方法</b>	
2.1 数据来源介绍	05
2.2 数据样本集选取	06
2.3 数据搜集方式	07
2.4 中国智库大数据指数（CTTBI）	11
<b>中国智库大数据的评价结果</b>	12
<b>研究展望</b>	29
<b>新模块：全球智库大数据评价的探索</b>	30
5.1 数据样本集选取	30
5.2 数据收集方式	31
5.3 全球智库大数据指数（GTTBI）	34
5.4 全球智库大数据指数（GTTBI）评价结果	36
<b>报告首席专家介绍</b>	48

# 前言

《清华大学智库大数据报告》分为《中国智库大数据报告》和《全球智库大数据报告》两部分,是国内智库评价机构首次通过大数据评价方法和社交大数据资源对智库活动进行的综合性评价与评级。

《中国智库大数据报告》通过对智库及专家言论在社交媒体中的大数据分析,推出了智库微信公号影响力指数、智库微博专家影响力指数和智库微信引用影响力指数三个分项指标,以及中国智库大数据指数(CTTBI)的评价结果。

《中国智库大数据报告》首次发布于2016年,采取每年发布的形式,本次报告为课题组的第二次发布。2017年《中国智库大数据报告》相比于2016年有两点改进,一是完善与更新了微信公众号和微博专家账户等基础数据,二是改进了搜索技术,采集与收集了更完整的源数据。

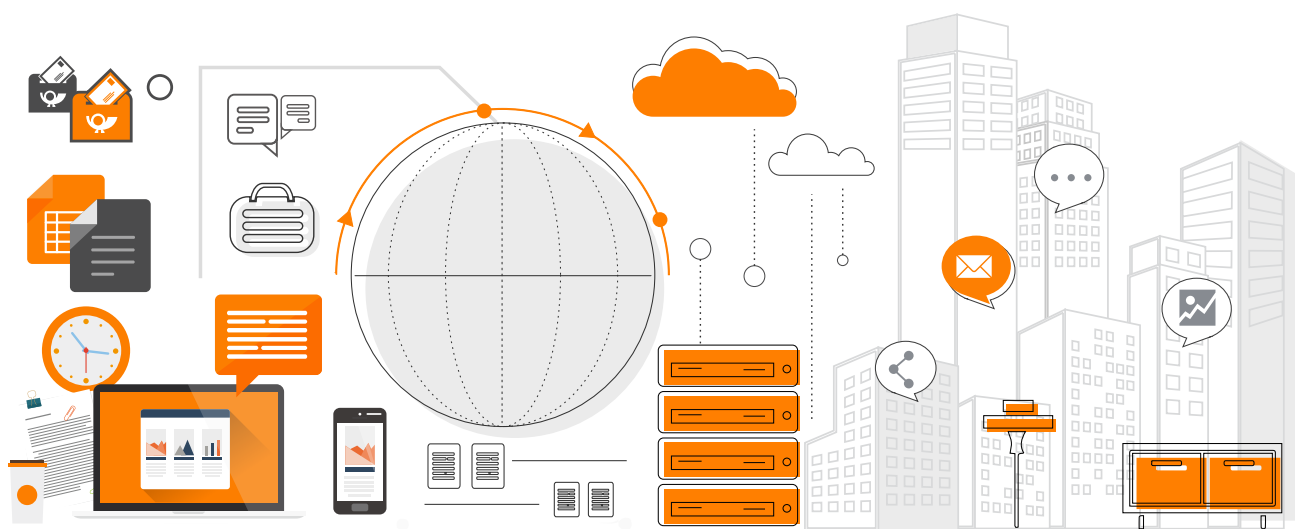
《全球智库大数据报告》是在对中国智库评价的经验积累的基础上,结合类似的大数据分析方法,在部分全球性的社交媒体平台上对全球主要智库展开的综合性评价与评级。本期智库大数据报告的数据源来自Twitter和Facebook两个社交平台,推出全球智库大数据指数(GTTBI)。

# 一、中国智库大数据评价的意义

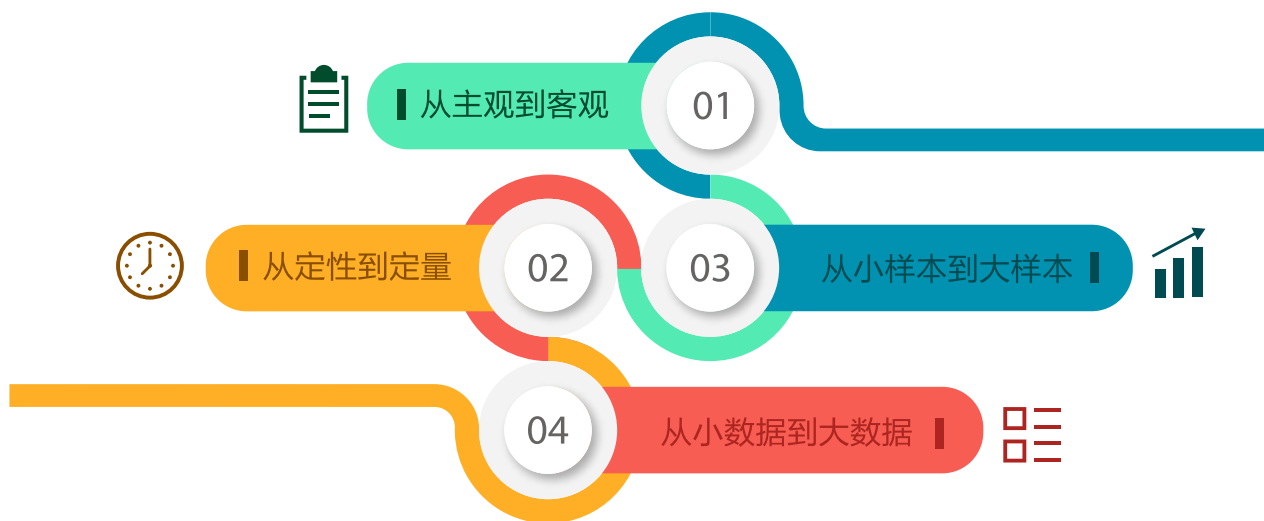
## 1.1 研究背景


加强中国特色新型智库建设已经成为推动国家治理体系和治理能力的现代化的重要战略举措。2013年中共十八届三中全会提出“建设中国特色新型智库”。2015年1月，中共中央办公厅、国务院办公厅联合印发《关于加强中国特色新型智库建设的意见》（下面简称“两办智库意见”）。2015年12月，中央召开中国特色新型智库工作会议，公布第一批高端智库试点名单，出台高端智库建设办法。

在智库已经成为全社会关注热点的今天，智库如何去影响政府、影响社会，仍然是一个非常值得研究的重要问题。这就需要学者深入考察智库的行为以及他们获得影响力的机制。因而，智库评价具有非常重要的现实意义。对于国家而言，智库评价有助于国家总体把握智库发展的形势、针对性的出台支持智库发展的政策；对于智库行业而言，智库评价有助于智库行业规范和行为准则的建立；对于智库个体而言，智库评价有助于智库间在竞争、学习中发现不足、找准目标；对于决策部门、基金会、媒体、学术界、社会大众而言，智库评价有助于展示智库行业、智库个体的公共形象。



那么，如何观察智库的行为呢？学术界推出多种评价智库的方法，诸如向相关受众发放问卷的主观提名评价方法，向智库机构发放调查问卷的客观数据评价方法，搜集智库公开行为数据的大样本评测方法等等。纵观智库影响力测量和评价方法，我们可以看出比较清晰的从主观到客观，从定性到定量，从小样本到大样本，从小数据到大数据的发展趋势。出现这种趋势的原因，首先是社会科学和现代信息技术相结合方法已成为大势所趋，但更重要的是基于社交网络新媒体的出现极大地改变了各个现代国家的政治生态。智库为了追求影响力，也不得不迎合历史的潮流，主动接纳新媒体的传播方式，拓展影响政策的新途径。因此，智库评价也必须紧跟政治社会发展的步伐，积极开发出新的获取智库数据的方法。智库评价的发展方向之一，就是通过智库及其专家在社交媒体上所产生的大量无组织的痕迹追踪数据，探索智库影响力的“大数据评价方法”。





## 1.2 智库大数据评价的意义

新的社交媒体，例如微信、微博、手机新闻客户端等提供了新的智库活动的痕迹数据。然而，微信、微博和手机新闻客户端上传播的相关信息，通过“传统”的互联网搜索引擎难以搜索获得。因此，我们需要运用特殊的方法来抓取和获得智库在社交媒体上的活动数据，并对智库活动进行分析。

所谓**智库大数据评价**，就是通过对智库的活动和智库专家的言论在社交媒体里大量无组织的痕迹数据进行回溯、追踪、提取和分析，从而对智库影响力进行客观评价。采用大数据评价方法的优势在于：客观、无偏、实时、大样本。海量的数据规模能够提供相对客观和无偏的信息资源，而不断更新的数据来源也能够提供实时的大样本数据资源。本研究将通过大数据的评价方法来实现对微博、微信、手机 APP 数据的覆盖，从而对智库的日常行为活动进行客观评价。

我们希望通过智库大数据评价的初步探索，寻找对智库行为进行全面动态分析的可能路径，未来实现更高频次的基于智库产品的大数据评价指数发布，激发智库提供更高质量的智库产品，为政府决策贡献力量。



## 二、中国智库大数据评价的方法

### 2.1 数据来源介绍

本研究的数据提取过程得到了清博大数据公司（www.gsdata.cn）的技术支持。研究所使用的数据来源于包括 16 万个网站、1900 万个活跃微信公众号、2 亿个活跃微博账户、6155 个论坛和 200 个主流新闻类 APP 在内的基础大数据平台。

基础大数据平台是一个实时、动态更新的数据库。数据库具有 500 台阿里云服务器的存储支持，每天从上述数据资源中抓取和存储 300~600GB 数据。



图 1 基础大数据库的情况简介

## 2.2 数据样本集选取

利用现有的国内智库评价报告中的智库名录，我们挑选了 510 家智库，根据“两办智库意见”的分类体系分为七大类智库（510 家智库名单和机构类型见附录）。我们选取的 510 家智库中，大部分是社会公认的、主要从事政策研究的智库机构，有的则是发挥了一定智库功能的各类半官方或社会组织。其中，有高校智库 218 所，企业、社会智库 102 所，党校行政学院智库 36 所，社科院类智库 46 所，党政部门智库 101 所，军队智库 2 所，科研院所智库 5 所。



图 2 智库大数据评价入选的智库样本分布

## 2.3 数据搜集方式

我们以 510 家智库的全称与智库各种类型的简称作为搜索关键词（共 1004 个关键词），在微信、新浪微博中进行初步数据抓取和批量采集，构建基础数据库，再进行数据清洗与精准匹配。最后，我们获取了智库微信公众号、智库微博专家以及智库在全部活跃微信空间上的活动痕迹数据。

采集的数据时间周期为：2017 年 1 月 1 日至 2017 年 12 月 31 日。

### 1. 智库微信公众号识别与信息采集（微信公号）

我们从 1900 万微信公众号中，识别出 259 个有效的智库官方公众号，对接 207 家智库。批量采集这些公众号账户信息和所有发文信息共涉及 7.35 万篇文章，2.70 万次发布，4.36 亿次阅读量，435.88 万次点赞量。我们批量采集了这 259 个账户的账户信息和所有发文信息，共 16.1M 数据资料，并对发文情况进行了最大阅读数、最大点赞数、首发文章等数据识别。

与 2016 年智库的微信公众号数据情况相比，2017 年智库微信公号的基础数据量显著增加。我们在基础大数据库中检索到的智库微信公众号从 149 个增长至 259 个，有更多的智库新开通了微信官方公众号。同时，2017 年采集的智库微信账户数据量有了明显的增长。智库微信公众号的发文数量从 3.90 万篇增长到 7.35 万篇，增长了 1.88 倍。其中，文章点赞数有了近 10 倍增长，阅读数有了 5 倍增长。上述数据表明，对比 2016 年，2017 年智库更加积极地利用微信公众号传播自己的思想和活动动态，在微信空间中更加活跃，在社会中的影响力也变得更大。

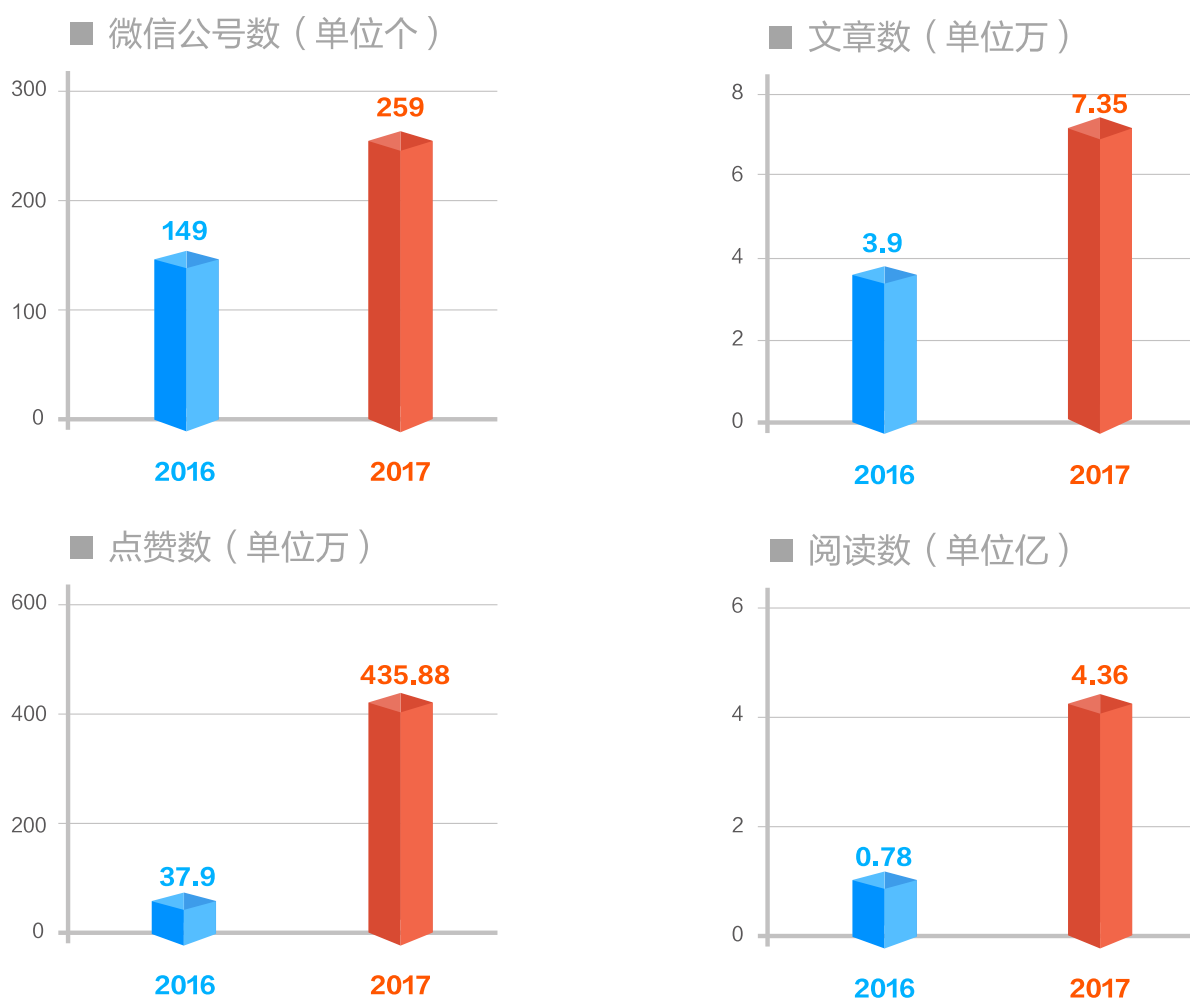


图 3 CTTBI 报告 2016 年与 2017 年微信公号数据比较

## 2. 智库微博专家识别与信息采集 (微博专家)

我们从实时监测的 2 亿个微博账户中，模糊识别提取 4516 个实名认证用户；再精准匹配来自 190 家智库 1186 位微博智库专家，这些智库专家共拥有 1.09 亿关注粉丝。

批量采集了这 1186 位微博专家的个人微博账户数据字段和所有博文数据字段，提炼出这些微博专家当年发表 26.13 万篇微博，共涉及 537.23 万转发数，701.06 万点赞数、236.87 万评论量，总数据达 78.28M 的数据。与 2016 年的智库微博专家数据相比，智库专家数从 529 个增长到 1186 个，增长了一倍多；与专家相对应的智库数量从 143 家增长至 190 家，专家粉丝数从 0.65 亿个增长到 1.09 亿个；专家账户当年发文量从 15.1 万篇增长到 26.13 万篇，博文相应的转发数和评论数都增加了将近一倍，点赞数增长了 3.7 倍。总数据量从 30.00M 增长到 78.28M，是 2016 年的 2.6 倍。这些数据表明，相比 2016 年，中国智库专家在微博社交媒体上也更加活跃，2017 年智库专家们在微博社交媒体中拥有更大的影响力。

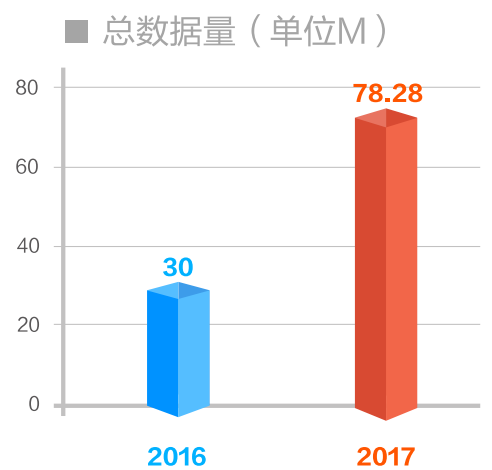
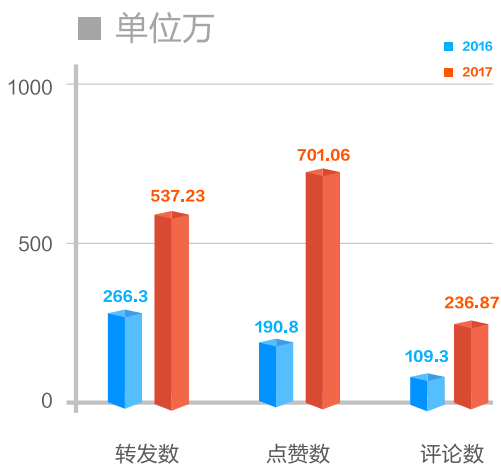
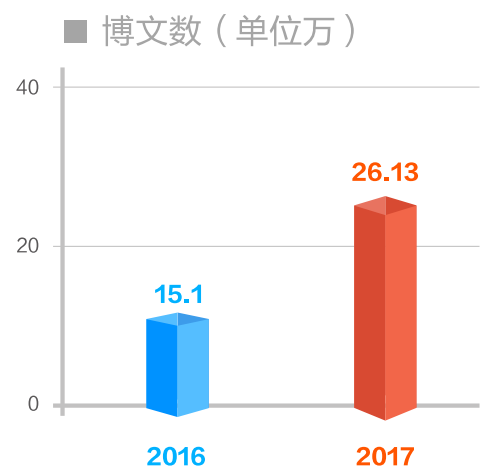
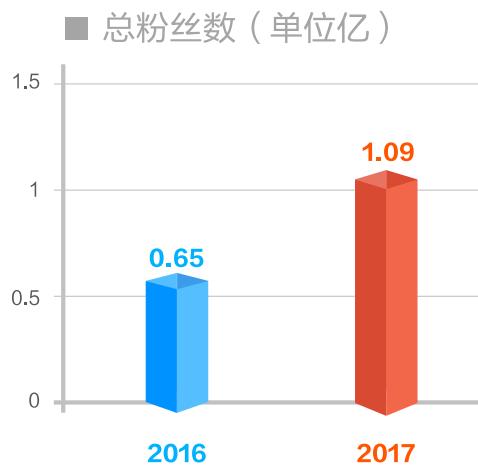
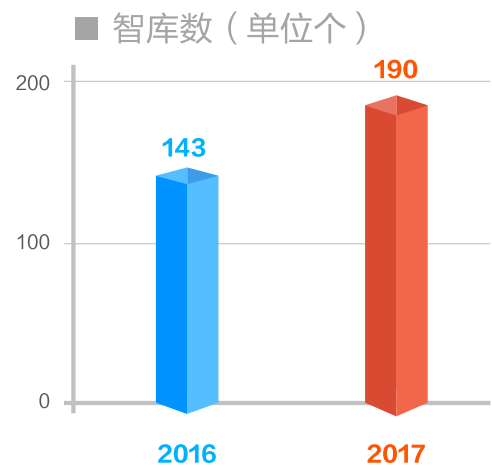
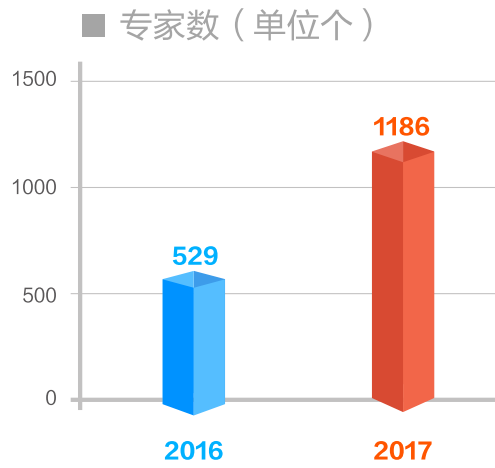


图 4 CTTBI 报告 2016 年与 2017 年微博数据比较

### 3. 智库在全部活跃微信空间上的痕迹数据采集（微信引用）

我们从 1900 万个活跃微信公众号（微信空间）的当年发表的所有文章中，采集所有引用了这 510 家智库共计 417.58 万篇文章，汇总有 471.41M 数据资料，并从中提取这些微信公号文章的数据字段，阅读数、点赞数、文章位置等信息。其中，阅读量共计 1.24 亿，点赞量共计 136.00 万。与 2016 年的智库微信引用数据相比，文章数量从 384 万篇增长至 417.58 万篇，总数据量从 370.00M 增长至 471.41M。这些数据表明，相比 2016 年，中国智库更加广泛地被微信空间的社会舆论所引用或报道，进一步说明中国智库在社会中的影响力变得更大。

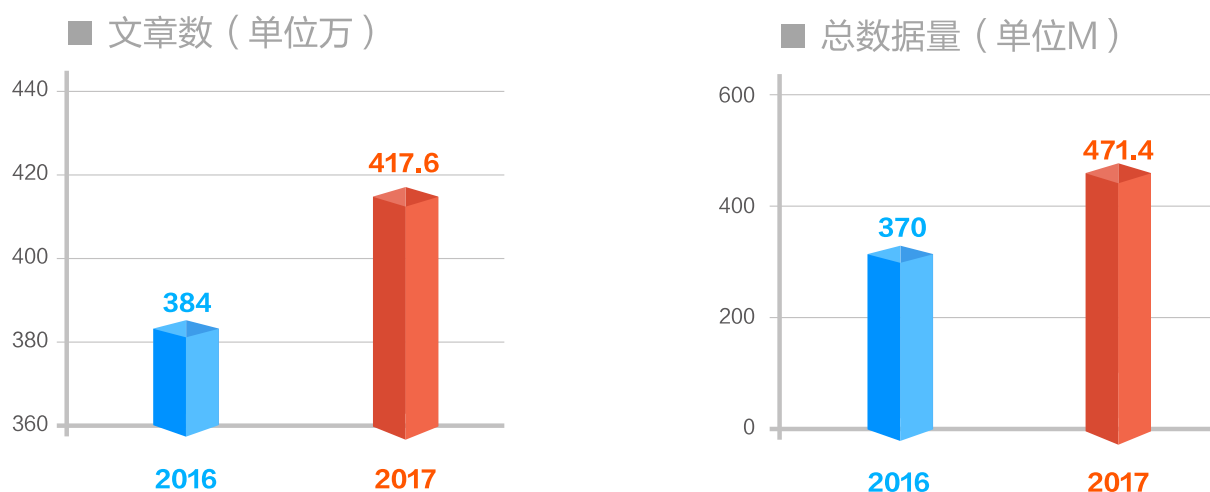


图 5 CTTBI 报告 2016 年与 2017 年微信引用数据比较

## 2.4 中国智库大数据指数 (CTTBI)

“中国智库大数据指数” (Chinese Think Tank Big-Data Index, CTTBI) 由中国智库微信公号影响力、中国智库微博专家影响力和中国智库微信引用影响力三个一级指标构成，每个一级指标下面有若干个二级指标。

**中国智库微信公号影响力的二级指标为：** 公众号当年发布文章的数量加总、公众号当年所有文章的阅读数加总、公号当年所有文章的点赞数加总、公号发布文章的频次、公号发布文章的容量、公号头条点赞比等六个指标。其中，根据微信平台规则限制，微信公号的发布频次和公号每次发布文章数量，每天限发一次，一次最多 8 篇文章。只有经全国网信办特批后微信公号才能够超越此数量限制。

**中国智库微博专家影响力的二级指标为：** 专家历史粉丝数加总、专家当年发博数加总、专家当年所有博文的转发数加总、专家当年所有博文的评论比例、专家当年所有博文的点赞比例、专家当年所有博文的转发比例等六个指标。

**中国智库微信引用影响力的二级指标为：** 活跃微信空间中引用智库的文章数加总、活跃微信空间中引用智库的文章阅读数加总、活跃微信空间中引用智库的文章点赞数加总、活跃微信空间中引用文章位置重要性等四个指标。

最后，我们依据专家建议设计了相应的权重体系，对数据进行标准化和加权汇总，计算得到了每个智库的大数据综合数据。对二级指标的赋权和指标分层结构见下图。

一级指标	二级指标	权重	Log (n+1)	0-100 标准化
中国智库微信公号影响力 33.33%	公号当年发布文章的数量加总	10%	✓	✓
	公号当年所有文章的阅读数加总	20%	✓	✓
	公号当年所有文章的点赞数加总	20%	✓	✓
	公号发布文章的频次 (总发布次数 / 监测天数; 普通公众号每天限发 1 次, 特殊公号不受此规定限制)	10%		✓
	公号发布文章的容量 (文章数 / 总发布次数; 普通公众号每天限发 8 篇, 特殊公号不受此规定限制)	10%	✓	✓
	公号头条点赞比 (头条点赞数 / 头条阅读数)	30%		✓
中国智库微博专家影响力 33.33%	专家历史粉丝数加总	40%	✓	✓
	专家当年发博数加总	10%	✓	✓
	专家当年所有博文的转发数加总	20%	✓	✓
	专家当年所有博文的评论比例	10%		✓
	专家当年所有博文的点赞比例	10%		✓
	专家当年所有博文的转发比例	10%		✓
中国智库微信引用指数 33.33%	活跃微信空间中引文的文章数加总	40%	✓	✓
	活跃微信空间中引文的阅读数加总	20%	✓	✓
	活跃微信空间中引文的点赞数加总	20%	✓	✓
	活跃微信空间中引文的位置重要性 (8 篇中位置)	20%		✓

图 6 中国智库大数据评价指标体系

### 三、中国智库大数据的评价结果

中国智库微信公号影响力评级 A++ 的机构有：春秋发展战略研究院、凤凰国际智库、国防大学、国务院发展研究中心、瞭望智库、盘古智库、中国城市和小城镇改革发展中心、中国科学技术协会和中国社会科学院工业经济研究所等。详细评级见表 1。

中国智库微博专家影响力评级 A++ 的机构有：盘古智库、中共北京市委党校、中国财政科学研究院、中国工程院、中国经济体制改革研究会、中国科学技术协会、中国科学院、中国人民大学国际货币研究所、中国社会科学院和中国战略文化促进会等。详细评级见表 2。

中国智库微信引用影响力评级 A++ 的机构有：国防大学、国务院发展研究中心、中共中央党校、中国工程院、中国科学技术协会、中国科学院、中国农业科学院、中国人民解放军军事科学研究院、中国社会科学院和中国指数研究院等。详细评级见表 3。

中国智库大数据评价指数（CTTBI）评级 A++ 的机构有：国防大学、瞭望智库、盘古智库、全球化智库、中国工程院、中国科学技术协会、中国科学院、中国农业科学院、中国人民大学重阳金融研究院和中国社会科学院等。详细评级见表 4。





# CTTBI 2017: 智库微信公众号影响力评级

按同级别智库按汉语拼音排序

表 1

评级	智库名称	机构类型	指数	文章数	阅读量	点赞数	发布频次	发布容量	头条点赞比
A++	春秋发展战略研究院	企业、社会智库	71.91	7409	218329481	2086483	2.9589	6.8602	1.0685
A++	凤凰国际智库	企业、社会智库	50.04	1608	8127298	37108	0.9726	4.5296	0.4695
A++	国防大学	军队智库	46.80	568	3518833	56697	0.4932	3.1556	1.4933
A++	国务院发展研究中心	党政部门智库	47.50	2255	808074	7522	1.8082	3.4167	0.9701
A++	瞭望智库	党政部门智库	64.65	2781	153275195	1726975	3.0603	2.4897	1.1794
A++	盘古智库	企业、社会智库	45.68	1661	956463	8165	1.1808	3.8538	0.7769
A++	全球化智库	企业、社会智库	48.49	2292	1234080	8388	0.9973	6.2967	0.6253
A++	中国城市和小城镇改革发展中心	党政部门智库	50.30	1967	5199431	27427	1.1123	4.8448	0.5299
A++	中国科学技术协会	科研院所智库	53.07	1612	12878003	138911	1.7918	2.4648	1.1214
A++	中国社会科学院工业经济研究所	社科院智库	51.53	2645	3042780	22668	2.2658	3.1983	0.7456
A+	察哈尔学会	企业、社会智库	43.82	1178	330001	4740	0.7671	4.2071	1.4822
A+	福卡智库	企业、社会智库	44.13	1110	708726	7817	0.6822	4.4578	0.847
A+	贵州省人民政府发展研究中心	党政部门智库	43.45	295	14806	1071	0.2712	2.9798	6.6549
A+	贵州省社会科学院	社科院智库	43.98	622	27150	1730	0.6301	2.7043	5.4843
A+	河南省社会科学院	社科院智库	45.21	2452	123946	1468	0.9918	6.7735	1.3336
A+	人民网研究院	企业、社会智库	42.37	892	1738474	9699	0.9836	2.4847	0.5514
A+	腾讯研究院	企业、社会智库	42.26	753	1459459	10345	0.7342	2.8097	0.7353
A+	中国人民大学重阳金融研究院	高校智库	45.12	1253	1062771	10912	0.9205	3.7292	0.9173
A+	中国社会保障学会	企业、社会智库	44.85	1418	519817	6416	0.9699	4.0056	1.2168
A+	中国指数研究院	企业、社会智库	44.10	1121	2608619	9942	0.9479	3.2399	0.3554
A	21世纪教育研究院	企业、社会智库	35.35	262	424937	5081	0.5096	1.4086	1.2084
A	阿里研究院	企业、社会智库	36.82	329	1509513	7773	0.6247	1.4430	0.5057
A	安徽省社会科学院	社科院智库	36.41	243	3080	168	0.1863	3.5735	5.2139
A	第一财经研究院	企业、社会智库	38.95	953	125335	1177	0.6685	3.9057	1.1415

评级	智库名称	机构类型	指数	文章数	阅读量	点赞数	发布频次	发布容量	头条点赞比
A	湖南省人民政府发展研究中心	党政部门智库	36.72	736	185154	1161	0.7205	2.7985	0.8142
A	千人智库	企业、社会智库	41.24	932	740079	5701	0.9973	2.5604	0.7497
A	清华大学国情研究院	高校智库	35.96	489	321327	3159	1.1096	1.2074	0.9827
A	山东省社会科学院	社科院智库	37.11	1366	42943	209	0.6438	5.8128	0.7229
A	上海国际问题研究院	党政部门智库	35.85	334	66688	1612	0.3973	2.3034	2.2441
A	上海国有资本运营研究院	企业、社会智库	40.48	1105	840918	2378	0.9315	3.2500	0.2718
A	水利部发展研究中心	党政部门智库	35.30	369	454440	4177	0.9370	1.0789	0.9186
A	西南财经大学金融研究院	高校智库	35.20	172	80595	2523	0.3178	1.4828	3.0286
A	一带一路百人论坛	企业、社会智库	39.09	831	326673	2767	0.8384	2.7157	0.8540
A	易观智库	企业、社会智库	40.56	755	2075088	6940	0.9808	2.1089	0.2999
A	知远战略与防务研究所	企业、社会智库	37.79	539	579446	3767	0.6548	2.2552	0.6889
A	中共安徽省委党校	党校行政学院智库	35.94	373	63142	1453	0.4575	2.2335	2.3048
A	中共甘肃省委党校	党校行政学院智库	39.04	705	276978	2564	0.5562	3.4729	0.8688
A	中共湖北省委党校	党校行政学院智库	40.74	345	45993	2527	0.5205	1.8158	4.8432
A	中共陕西省委党校	党校行政学院智库	37.08	80	14857	673	0.0822	2.6667	5.2501
A	中共上海市委党校	党校行政学院智库	37.16	269	49726	892	0.1315	5.6042	1.5566
A	中国(海南)改革发展研究院	企业、社会智库	37.99	863	77434	981	0.6110	3.8700	1.2662
A	中国传媒大学公关舆情研究所	高校智库	39.37	618	752704	5555	0.6795	2.4919	0.6645
A	中国电子信息产业发展研究院	党政部门智库	42.19	1178	381916	4147	1.0630	3.0361	1.1352
A	中国环境科学研究院	党政部门智库	35.28	372	237067	3003	0.8055	1.2653	1.4192
A	中国金融40人论坛	企业、社会智库	41.89	848	2129368	7983	0.8767	2.6500	0.3617
A	中国农业科学院	党政部门智库	37.02	393	153648	2182	0.3616	2.9773	1.4156
A	中国人民大学国际货币研究所	高校智库	38.20	874	300810	2055	0.9507	2.5187	0.6621
A	中国人民大学国家发展与战略研究院	高校智库	37.42	573	173029	1789	0.4795	3.2743	1.0148
A	中央编译局	党政部门智库	38.70	348	294918	4199	0.3260	2.9244	1.5687
A	自然之友环境研究所	企业、社会智库	40.57	520	534699	8879	0.6658	2.1399	1.6256

评级	智库名称	机构类型	指数	文章数	阅读量	点赞数	发布频次	发布容量	头条点赞比
A-	北京大学国际战略研究院	高校智库	34.26	347	68259	723	0.2795	3.4020	1.1574
A-	北京恩玖非营利组织发展研究中心	企业、社会智库	31.94	309	105659	1228	0.6384	1.3262	1.1702
A-	北京师范大学中国公益研究院	高校智库	31.24	298	46388	548	0.3753	2.1752	1.2106
A-	北京师范大学中国收入分配研究院	高校智库	32.26	215	66257	1060	0.3123	1.8860	1.6678
A-	北京市社会科学院	社科院智库	31.85	153	17015	529	0.1534	2.7321	2.2933
A-	大连理工大学港口发展研究中心	高校智库	32.30	18	3868	263	0.0356	1.3846	6.808
A-	福睿智库	企业、社会智库	34.44	179	15282	320	0.1452	3.3774	3.2874
A-	复旦大学博瑞产业发展研究院	高校智库	30.73	309	69882	555	0.4219	2.0065	0.8100
A-	复旦大学美国研究中心	高校智库	29.81	88	16820	474	0.1205	2	2.5268
A-	广东省社会科学院	社科院智库	31.40	272	6969	93	0.1315	5.6667	1.4291
A-	国家发改委宏观经济研究院	党政部门智库	34.30	206	148413	2708	0.3068	1.8393	1.6323
A-	河北省社会科学院	社科院智库	34.06	92	15170	797	0.2411	1.0455	5.3914
A-	河南大学中原发展研究院	高校智库	33.80	238	45756	1302	0.5233	1.2461	2.9727
A-	湖南大学中国村落文化研究中心	高校智库	34.73	164	41746	1162	0.2164	2.0759	3.1442
A-	湖南省社会科学院	社科院智库	32.79	214	48163	731	0.1671	3.5082	1.0318
A-	华中师范大学中国农村研究院	高校智库	30.79	87	74571	1765	0.2219	1.0741	2.3759
A-	兰州大学中亚研究所	高校智库	32.99	93	22452	777	0.1342	1.8980	3.6154
A-	南京大学中国社会科学评价研究中心	高校智库	31.59	82	204118	1130	0.0795	2.8276	0.5660
A-	内蒙古自治区发展研究中心	党政部门智库	34.67	151	10967	317	0.0932	4.4412	3.0238
A-	宁夏社会科学院	社科院智库	34.88	289	10156	347	0.211	3.7532	3.0200
A-	清华-布鲁斯金公共政策研究中心	高校智库	32.33	272	113458	1461	0.5479	1.3600	1.3670
A-	清华大学产业发展与环境治理研究中心	高校智库	33.32	295	90652	2568	0.5315	1.5206	1.3530
A-	厦门大学王亚南经济研究院	高校智库	32.76	315	125363	1302	0.4904	1.7598	1.0476
A-	上海金融与法律研究院	企业、社会智库	29.62	208	175131	1130	0.5479	1.04	0.6455
A-	同济大学德国研究中心	高校智库	32.33	339	43389	436	0.2959	3.1389	1.0433
A-	中共广东省委党校	党校行政学院智库	31.72	212	41846	886	0.3233	1.7966	1.9030

评级	智库名称	机构类型	指数	文章数	阅读数	点赞数	发布频次	发布容量	头条点赞比
A-	中共江西省委党校	党校行政学院智库	32.71	2	27	4	0.0055	1.0000	14.2857
A-	中共宁夏回族自治区党委党校	党校行政学院智库	31.48	140	32896	654	0.1562	2.4561	1.8960
A-	中共重庆市委党校	党校行政学院智库	33.55	392	42255	658	0.3699	2.9037	1.3765
A-	中国(深圳)综合开发研究院	高校智库	32.88	278	124324	1552	0.4356	1.7484	1.1641
A-	中国财政科学研究院	党政部门智库	30.18	156	60403	1025	0.3315	1.2893	1.7142
A-	中国产业发展研究院	高校智库	29.75	362	71883	352	0.4986	1.9890	0.4321
A-	中国城市规划设计研究院	党政部门智库	30.78	109	196083	1771	0.1836	1.6269	0.8947
A-	中国创新研究所	企业、社会智库	32.21	184	49690	785	0.1863	2.7059	1.4295
A-	中国房地产数据研究院	企业、社会智库	32.75	430	208646	741	0.5288	2.2280	0.3212
A-	中国国际经济交流中心	企业、社会智库	31.77	142	52723	619	0.1178	3.3023	1.0746
A-	中国国际问题研究院	党政部门智库	34.89	351	59186	1084	0.3178	3.0259	1.5255
A-	中国教育科学研究院	党政部门智库	35.13	256	167171	3598	0.6630	1.0579	2.2080
A-	中国经济体制改革研究会	企业、社会智库	34.57	416	127802	1205	0.4301	2.6497	0.9074
A-	中国就业促进会	企业、社会智库	34.38	268	30846	647	0.1890	3.8841	1.6953
A-	中国劳动关系研究院	企业、社会智库	31.42	516	80009	252	0.5014	2.8197	0.3188
A-	中国能源研究会	企业、社会智库	33.63	188	17985	369	0.1151	4.4762	1.9469
A-	中国人口与发展研究中心	党政部门智库	30.26	170	138069	1519	0.4274	1.0897	1.1202
A-	中国社会科学院	社科院智库	31.04	177	328954	2084	0.4164	1.1645	0.6325
A-	中国社会科学院财经战略研究院	社科院智库	32.50	352	92453	1027	0.5507	1.7512	1.1125
A-	中国社会科学院美国研究所	社科院智库	29.80	102	21736	219	0.0658	4.2500	0.9276
A-	中国社会科学院世界经济与政治研究所	社科院智库	34.72	483	157697	1613	0.8877	1.4907	1.1943
A-	中国延安干部学院	党校行政学院智库	30.85	242	44860	456	0.2493	2.6593	0.9863
A-	中国政法大学政治与法律研究所	高校智库	32.68	275	242469	2074	0.5644	1.3350	0.8535
A-	中国资本策划研究院	企业、社会智库	31.45	300	7043	168	0.3123	2.6316	2.8360

# CTTBI 2017: 智库微博专家影响力评级

按同级别智库按汉语拼音排序

表 2

评级	智库名称	机构类型	指数	粉丝数	当年微博数	转发数	评论比	点赞比	转发比
A++	盘古智库	企业、社会智库	67.69	7938751	600	32592	42.5367	90.6867	54.32
A++	中共北京市委党校	党校行政学院智库	63.2	1077639	1489	104983	30.4359	19.8664	70.5057
A++	中国财政科学研究院	党政部门智库	62.49	3956793	4618	93783	11.9879	22.398	20.3081
A++	中国工程院	科研院所智库	64.91	10679026	6558	100197	10.2912	21.3335	15.2786
A++	中国经济体制改革研究会	企业、社会智库	63.55	414985	1180	92922	47.5941	64.4907	78.7475
A++	中国科学技术协会	科研院所智库	69	1875901	3891	221530	48.1599	93.4588	56.934
A++	中国科学院	科研院所智库	75.24	15017783	53646	2115301	14.5472	59.6208	39.4307
A++	中国人民大学国际货币研究所	高校智库	65	2914990	980	39899	49.698	81.9214	40.7133
A++	中国社会科学院	社科院智库	74.69	19050314	41186	1602802	13.8079	45.6063	38.9162
A++	中国战略文化促进会	企业、社会智库	77.76	619257	72	9477	155.5417	310.7083	131.625
A+	察哈尔学会	企业、社会智库	59.98	676294	5295	137856	20.8347	33.0918	26.0351
A+	公众环境研究中心	企业、社会智库	55.99	842027	2509	49007	3.9374	6.1614	19.5325
A+	国防大学	军队智库	58.91	1139940	6070	90365	9.2115	21.9064	14.8871
A+	上海金融与法律研究院	企业、社会智库	58.37	359095	3638	131013	19.0047	26.2257	36.0124
A+	武汉大学发展研究院	高校智库	56.88	401207	5852	109159	8.8759	26.6372	18.6533
A+	中共天津市委党校	党校行政学院智库	56.6	1948473	1651	19646	4.2956	26.8843	11.8995
A+	中共中央党校	党校行政学院智库	56.54	1025362	3969	54120	4.3686	3.553	13.6357
A+	中国管理科学研究院	企业、社会智库	58.2	1674651	13121	63824	1.0533	2.1165	4.8643
A+	中国人民大学重阳金融研究院	高校智库	58.6	2025918	4195	51131	5.5645	15.2076	12.1886
A+	中国软科学研究会	企业、社会智库	62.1	1012111	992	30241	56.1673	98.3478	30.4849
A	21世纪教育研究院	科研院所智库	51.05	2237214	155	2034	2.9548	7.3355	13.1226
A	北京大学国家发展研究院	企业、社会智库	48.18	565021	2534	1351	0.1598	0.4542	0.5331
A	北京大学日本研究中心	企业、社会智库	42.97	136793	814	858	0.3857	1.3145	1.0541
A	福卡智库	科研院所智库	44.68	36243	10832	6468	0.2783	1.0493	0.5971

评级	智库名称	机构类型	指数	粉丝数	当年微博数	转发数	评论比	点赞比	转发比
A	国家行政学院	企业、社会智库	52.43	741732	4420	10797	0.5106	1.0864	2.4428
A	南方民间智库	党校行政学院智库	41.82	83462	3016	418	0.2354	0.377	0.1386
A	清华大学公共管理学院卫生与发展研究中心	高校智库	46.48	213094	2984	2118	0.4253	0.3847	0.7098
A	清华大学政治经济学研究中心	高校智库	43.09	610659	300	116	0.42	1.33	0.3867
A	全球化智库	高校智库	52.24	2322779	514	2933	4.2763	6.6109	5.7062
A	陕西省社会科学院	高校智库	47.54	147585	7302	4735	0.5063	2.4736	0.6485
A	上海市社会科学院	社科院智库	55.39	400527	5911	77669	7.0856	11.2345	13.1397
A	四川省社会科学院	企业、社会智库	45.12	93326	1810	4188	1.6635	2.4884	2.3138
A	天津市社会科学院	企业、社会智库	47.41	45521	591	20806	3.2234	13.225	35.2047
A	中共河南省委党校	党校行政学院智库	45.68	190962	4626	1099	0.1786	1.0465	0.2376
A	中国产业发展研究院	军队智库	47.91	321260	139	2591	20.0863	9.1007	18.6403
A	中国传媒大学文化发展研究院	企业、社会智库	47.99	348642	1424	2982	1.4319	9.264	2.0941
A	中国电子信息产业发展研究院	社科院智库	43.92	279803	360	740	0.5278	0.6806	2.0556
A	中国发展战略学研究会	企业、社会智库	44.74	120333	102	1970	19.3137	9.0392	19.3137
A	中国国际经济交流中心	企业、社会智库	46.52	764015	1529	328	0.2341	0.3767	0.2145
A	中国行政管理学会	党政部门智库	41.29	38735	1178	1897	0.9593	2.2886	1.6104
A	中国计量科学研究院	党校行政学院智库	48.66	227016	1925	9183	1.2031	1.8426	4.7704
A	中国教育科学研究院	科研院所智库	53.05	1139096	372	8185	7.1263	9.3871	22.0027
A	中国经济 50 人论坛	企业、社会智库	50.79	257768	5051	17377	1.6676	5.3184	3.4403
A	中国就业促进会	企业、社会智库	43.43	1664157	92	49	0.4457	1.663	0.5326
A	中国科学院科技政策与管理科学研究所	党校行政学院智库	45.71	89080	5238	4192	0.2409	0.5416	0.8003
A	中国能源研究会	科研院所智库	43.77	163785	775	1102	0.551	1.3897	1.4219
A	中国农业科学院	企业、社会智库	55.98	1027169	250	10126	26.14	29.12	40.504
A	中国青少年研究中心	科研院所智库	55.39	5292773	588	3769	0.9235	29.5153	6.4099
A	中国人民解放军军事科学院	党政部门智库	48.2	538580	2861	1354	0.26	1.202	0.4733
A	中国人民银行研究局	科研院所智库	43.08	1398072	56	64	1.1607	4.5	1.1429

评级	智库名称	机构类型	指数	粉丝数	当年微博数	转发数	评论比	点赞比	转发比
A-	北京大学民营经济研究院	企业、社会智库	31.72	40883	77	10	0.7403	1.6883	0.1299
A-	北京大学中国社会发展研究中心	高校智库	34.83	10804	719	285	0.2503	2.1252	0.3964
A-	北京师范大学中国公益研究院	党校行政学院智库	36.62	11778	1207	602	1.2577	1.9478	0.4988
A-	北京市社会科学院	企业、社会智库	34.51	8431	267	542	3.1948	2.8502	2.03
A-	对外经贸大学公共政策研究所	企业、社会智库	39.49	31068	117	1534	2.9915	7.4274	13.1111
A-	复旦大学中国经济研究中心	党校行政学院智库	34.66	41539	47	86	1.8723	11.2553	1.8298
A-	工信部国际经济技术合作中心	高校智库	30.84	24129	282	6	0.0816	0.2589	0.0213
A-	广东省社会科学院	企业、社会智库	40.86	36666	416	2033	3.8341	6.3846	4.887
A-	广州大学广州发展研究院	军队智库	40.6	28574	696	2657	0.6997	0.8491	3.8175
A-	国家发改委宏观研究院	高校智库	40.08	18155	4665	1502	0.0294	0.4774	0.322
A-	国务院发展研究中心	企业、社会智库	33.94	38271	110	50	0.1182	0.9727	0.4545
A-	吉林省人民政府发展研究中心	党校行政学院智库	29.39	1234	1252	225	0.0527	0.0359	0.1797
A-	联想研究院	高校智库	37.34	10062	311	2168	1.746	4.4855	6.9711
A-	辽宁省社会科学院	社科院智库	37.91	28958	734	433	0.252	0.5504	0.5899
A-	瞭望智库	党政部门智库	32.1	17572	33	104	0.8485	0.6364	3.1515
A-	南开大学国际经济研究所	科研院所智库	32.51	15540	167	71	0.4731	0.8263	0.4251
A-	宁夏自治区政府发展研究中心	企业、社会智库	29.21	4878	493	28	0.069	0.0933	0.0568
A-	山东省社会科学院	企业、社会智库	32.01	13340	266	49	0.3083	0.8195	0.1842
A-	山西省社会科学院	科研院所智库	37.06	67479	476	65	0.1429	0.9832	0.1366
A-	上海交通大学中国发展研究院	党校行政学院智库	30.22	24945	19	20	1.3684	2.1053	1.0526
A-	上海市人民政府发展研究中心	军队智库	35.67	16444	1487	158	0.0067	0.2771	0.1063
A-	新疆维吾尔自治区政府发展研究中心	科研院所智库	33.53	11742	99	315	0.2525	0.3333	3.1818
A-	易观智库	党校行政学院智库	32.2	19197	149	42	0.4362	0.2685	0.2819
A-	云南省社会科学院	企业、社会智库	40.73	89175	613	450	0.3605	1.783	0.7341
A-	浙江省社会科学院	企业、社会智库	30.4	17469	252	9	0.0278	0.4841	0.0357
A-	中共湖北省委党校	高校智库	32.73	1717	1600	1104	0.3869	1.1075	0.69
A-	中共陕西省委党校	科研院所智库	38.33	18849	1277	820	2.0728	0.9186	0.6421

评级	智库名称	机构类型	指数	粉丝数	当年微博数	转发数	评论比	点赞比	转发比
A-	中共四川省委党校	党校行政学院智库	39.54	66062	1357	211	0.0796	0.2218	0.1555
A-	中国(海南)改革发展研究院	企业、社会智库	35.08	80148	227	18	0.0925	0.2247	0.0793
A-	中国城市发展研究院	企业、社会智库	37.69	41003	336	320	0.2262	0.4554	0.9524
A-	中国城市规划设计研究院	企业、社会智库	40.2	53873	908	584	1.3073	1.6256	0.6432
A-	中国城市和小城镇改革发展中心	高校智库	35.65	2601458	1	0	0	3	0
A-	中国传媒大学传播研究院	高校智库	40.39	75503	246	592	2.7602	10.0081	2.4065
A-	中国创业智库	科研院所智库	33.22	97476	75	6	0.32	0.4533	0.08
A-	中国房地产研究会	企业、社会智库	40.28	255673	339	72	0.1917	0.5428	0.2124
A-	中国国际税收研究会	高校智库	30.34	7126	101	83	0.6337	1.7624	0.8218
A-	中国决策科学院	企业、社会智库	33	30428	42	58	2.9524	2.881	1.381
A-	中国劳动保障科学研究院	党校行政学院智库	34.68	25597	272	101	0.4228	0.375	0.3713
A-	中国能源经济研究院	党政部门智库	36.39	7554	5849	458	0.068	0.1202	0.0783
A-	中国能源战略研究院	企业、社会智库	32.42	8204	351	136	0.4558	0.245	0.3875
A-	中国浦东干部学院	企业、社会智库	30.57	19322	80	16	2.2375	2.7	0.2
A-	中国人民大学国家发展与战略研究院	企业、社会智库	35.37	7684	129	1299	1.2481	5.1085	10.0698
A-	中国人民大学金融与证券研究所	企业、社会智库	36.62	3812082	1	0	0	3	0
A-	中国人民银行金融研究所	企业、社会智库	36.01	3993938	0	0	0	0	0
A-	中国未来研究会	军队智库	31.08	34978	305	3	0.0262	0.0721	0.0098
A-	中国文化遺產研究院	企业、社会智库	35.95	32717	374	123	0.5053	2.6845	0.3289
A-	中国新闻出版研究院	社科院智库	33.32	50679	89	22	0.0449	0.191	0.2472
A-	中国政法大学知识产权研究中心	科研院所智库	37.89	41697	300	367	0.7267	1.2033	1.2233
A-	中央编译局	企业、社会智库	39.12	92070	825	117	0.0521	0.1855	0.1418
A-	自然之友环境研究所	党校行政学院智库	39.93	107267	95	490	0.3368	1.2105	5.1579



# CTTBI 2017: 智库微信引用影响力评级

按同级别智库按汉语拼音排序

表 3

评级	智库名称	机构类型	指数	文章数	阅读量	点赞数	文章重要性
A++	国防大学	军队智库	75.58	65416	3551970	39612	2.441
A++	国务院发展研究中心	党政部门智库	76.46	127463	3096230	32739	2.2698
A++	中共中央党校	党校行政学院智库	82.44	274941	10940550	108016	2.343
A++	中国工程院	科研院所智库	88.13	729025	24783213	293328	2.3938
A++	中国科学技术协会	科研院所智库	77.03	115249	4515940	60178	2.1371
A++	中国科学院	科研院所智库	89.32	1066206	28170254	320497	2.3301
A++	中国农业科学院	党政部门智库	76.2	83550	2943764	42653	2.4355
A++	中国人民解放军军事科学院	军队智库	74.96	52747	2680911	27348	2.6751
A++	中国社会科学院	社科院智库	84	408295	11916100	140071	2.3061
A++	中国指数研究院	企业、社会智库	72.98	47142	2576994	34367	2.1869
A+	21世纪教育研究院	企业、社会智库	67.46	17233	581006	16707	2.2886
A+	国家行政学院	党校行政学院智库	71.85	83028	793633	7743	2.4074
A+	胡润研究院	企业、社会智库	69.9	36093	1444287	9780	2.2837
A+	瞭望智库	党政部门智库	72.18	26468	2190136	17456	2.7393
A+	全球化智库	企业、社会智库	71.3	30953	200832	2704	3.8325
A+	上海市社会科学院	社科院智库	67.44	30843	649178	6086	2.2085
A+	中国电子信息产业发展研究院	党政部门智库	69.3	43263	687416	9863	2.2112
A+	中国管理科学研究院	企业、社会智库	67.01	24851	473529	3337	2.5946
A+	中国国际经济交流中心	企业、社会智库	68.86	31080	938560	8590	2.314
A+	中国教育科学研究院	党政部门智库	69.01	31776	701151	7291	2.4844
A	阿里研究院	企业、社会智库	66.66	28197	611878	3962	2.2697
A	北京大学国家发展研究院	高校智库	63.49	18743	250332	2606	2.2103
A	北京师范大学中国公益研究院	高校智库	62.44	8799	305646	4672	2.2337
A	凤凰国际智库	企业、社会智库	63.15	4385	727672	5323	2.6353

评级	智库名称	机构类型	指数	文章数	阅读量	点赞数	文章重要性
A	国家发改委宏观经济研究院	党政部门智库	61.48	13248	203758	1856	2.1649
A	国家体育总局体育科学研究所	党政部门智库	60.09	6287	135904	1345	2.6282
A	湖南省社会科学院	社科院智库	61.34	3853	513640	2607	2.663
A	华南理工大学公共政策研究院	高校智库	65.6	12065	232476	1493	3.3151
A	环境保护部环境规划院	党政部门智库	63.55	9482	744579	6058	2.0917
A	盘古智库	企业、社会智库	60.03	6396	182065	2085	2.3421
A	清华大学国家金融研究院	高校智库	60.95	8378	304255	2873	2.0912
A	清华大学国情研究院	高校智库	60.77	9262	179740	2281	2.2147
A	商务部国际贸易经济合作研究院	党政部门智库	59.52	8643	144498	1378	2.2168
A	四川省社会科学院	社科院智库	59.85	6842	180707	3146	2.0865
A	腾讯研究院	企业、社会智库	61.12	12940	163558	1978	2.1324
A	中国财政科学研究所	党政部门智库	62.7	8249	530064	2730	2.3992
A	中国环境科学研究所	党政部门智库	63.18	14123	527489	2365	2.1694
A	中国金融 40 人论坛	企业、社会智库	64.77	20413	563079	3146	2.1551
A	中国林业科学研究所	党政部门智库	62.07	10773	382023	1706	2.3211
A	中国青少年研究中心	党政部门智库	63.12	15632	311654	1650	2.3723
A	中国人民大学重阳金融研究院	高校智库	60.81	4980	203871	4392	2.4015
A	中国人民银行金融研究所	党政部门智库	61.03	14293	135604	1650	2.161
A	中国人民银行研究院	党政部门智库	63.15	22096	213900	2871	2.0099
A	中国社会科学院财经战略研究院	社科院智库	65.85	35063	330384	1887	2.3729
A	中国社会科学院工业经济研究所	社科院智库	63.61	9946	524443	4390	2.301
A	中国社会科学院金融研究所	社科院智库	62.8	10740	438975	3723	2.1575
A	中国社会科学院世界经济与政治研究所	社科院智库	63.57	9792	300317	2022	2.7718
A	中国现代国际关系研究院	党政部门智库	60.37	8890	117685	1912	2.3384
A	中国延安干部学院	党校行政学院智库	59.64	9180	152006	1369	2.1886
A	中央编译局	党政部门智库	66.73	28431	494104	3711	2.3669

评级	智库名称	机构类型	指数	文章数	阅读量	点赞数	文章重要性
A-	安徽省社会科学院	社科院智库	55.76	2658	34128	381	3.0986
A-	北京大学中国经济研究中心	高校智库	56.66	1588	99425	398	3.3837
A-	北京市社会科学院	社科院智库	55.91	2589	151883	1147	2.2872
A-	蔡哈尔学会	企业、社会智库	56.34	3695	57777	780	2.5576
A-	复旦大学中国研究院	高校智库	58.71	10612	40067	350	2.7728
A-	公众环境研究中心	企业、社会智库	57.92	6839	105572	904	2.252
A-	广东省社会科学院	社科院智库	57.72	6776	86838	1551	2.0529
A-	国家发展和改革委员会能源研究所	党政部门智库	56.83	8140	62757	720	2.089
A-	国家教育行政学院	党政部门智库	55.54	4755	62403	945	2.0678
A-	河北省社会科学院	社科院智库	54.3	2362	76786	540	2.4498
A-	河南省社会科学院	社科院智库	57.37	4485	95788	1124	2.3782
A-	湖北省社会科学院	社科院智库	55.19	2271	162025	1044	2.2235
A-	华东师范大学中国现代城市研究中心	高校智库	56.05	1461	397757	1994	2.2566
A-	江苏省社会科学院	社科院智库	56.9	4835	90637	730	2.3897
A-	江西省社会科学院	社科院智库	55.66	2667	87772	906	2.4542
A-	交通运输部公路科学研究院	党政部门智库	56.95	4481	87246	941	2.3699
A-	辽宁省社会科学院	社科院智库	55.52	3577	45605	433	2.6787
A-	清科研究中心	企业、社会智库	56.32	8005	47047	598	2.1307
A-	山东省社会科学院	社科院智库	58.76	5410	158171	1264	2.3898
A-	山西省社会科学院	社科院智库	54.18	3119	40008	547	2.3923
A-	陕西省社会科学院	社科院智库	57.76	7004	69799	1395	2.1441
A-	天津市社会科学院	社科院智库	55.5	4345	40705	642	2.4047
A-	天则经济研究所	企业、社会智库	57.73	3665	91351	1951	2.4166
A-	新疆维吾尔自治区社会科学院	社科院智库	56	2662	92566	599	2.6885
A-	易观智库	企业、社会智库	57.38	6350	65563	967	2.2851
A-	浙江省社会科学院	社科院智库	56.9	4415	180312	1029	2.1229
A-	中共北京市委党校	党校行政学院智库	58.79	3939	263631	2175	2.2743

评级	智库名称	机构类型	指数	文章数	阅读量	点赞数	文章重要性
A-	中共福建省委党校	党校行政学院智库	56.15	2036	334795	2767	1.9505
A-	中共甘肃省委党校	党校行政学院智库	54.17	3472	43800	430	2.3769
A-	中共广东省委党校	党校行政学院智库	54.47	5288	41842	429	2.1481
A-	中共辽宁省委党校	党校行政学院智库	54.86	5175	122933	452	1.9272
A-	中共山东省委党校	党校行政学院智库	58.14	3995	354083	1631	2.1308
A-	中共上海市委党校	党校行政学院智库	56.79	8816	107016	640	1.909
A-	中共天津市委党校	党校行政学院智库	54.85	2895	237733	489	2.1431
A-	中共浙江省委党校	党校行政学院智库	57.4	8639	128086	881	1.8993
A-	中国城市和小城镇改革发展中心	党政部门智库	55.88	6319	25490	739	2.2959
A-	中国城市科学研究会	企业、社会智库	56.62	5138	113004	1150	2.0288
A-	中国计量科学研究院	党政部门智库	54.15	3107	88184	796	2.0113
A-	中国经济 50 人论坛	企业、社会智库	57.97	6479	66525	752	2.5123
A-	中国经济体制改革研究会	企业、社会智库	57.44	7143	91655	1137	2.0507
A-	中国浦东干部学院	党校行政学院智库	57.98	7931	185747	928	1.9802
A-	中国企业改革与发展研究会	企业、社会智库	54.74	2766	74933	886	2.2513
A-	中国气象科学研究所	党政部门智库	54.97	2139	325601	707	2.1655
A-	中国社会保障学会	企业、社会智库	54.69	3387	65306	544	2.3168
A-	中国社会科学院城市发展与环境研究所	社科院智库	54.77	4776	43607	537	2.2004
A-	中国社会科学院农村发展研究所	社科院智库	59.3	9402	116504	846	2.3539
A-	中国社会科学院亚太与全球战略研究院	社科院智库	55.29	2560	109863	533	2.5368
A-	中国政法大学法治政府研究院	高校智库	58.13	2762	144879	5592	2.181
A-	中国政法大学知识产权研究中心	高校智库	54.87	3014	34430	615	2.5882
A-	自然之友环境研究所	企业、社会智库	59.36	5870	175349	4299	1.9658

# CTTBI 2017: 中国智库大数据指数评级

按同级别智库按汉语拼音排序

表 4

评级	智库名称	机构类型	总指标	微信公众号指标	微博专家指标	微信引用指标
A++	国防大学	军队智库	60.43	46.8	58.91	75.58
A++	瞭望智库	党政部门智库	56.31	64.65	32.1	72.18
A++	盘古智库	企业、社会智库	57.8	45.68	67.69	60.03
A++	全球化智库	企业、社会智库	57.34	48.49	52.24	71.3
A++	中国工程院	科研院所智库	59.48	25.4	64.91	88.13
A++	中国科学技术协会	科研院所智库	66.37	53.07	69	77.03
A++	中国科学院	科研院所智库	54.85	0	75.24	89.32
A++	中国农业科学院	党政部门智库	56.4	37.02	55.98	76.2
A++	中国人民大学重阳金融研究院	高校智库	54.85	45.12	58.6	60.81
A++	中国社会科学院	社科院智库	63.24	31.04	74.69	84
A+	21 世纪教育研究院	企业、社会智库	51.29	35.35	51.05	67.46
A+	察哈尔学会	企业、社会智库	53.38	43.82	59.98	56.34
A+	国务院发展研究中心	党政部门智库	52.63	47.5	33.94	76.46
A+	上海市社会科学院	社科院智库	48.77	23.49	55.39	67.44
A+	中国财政科学研究院	党政部门智库	51.79	30.18	62.49	62.7
A+	中国电子信息产业发展研究院	党政部门智库	51.8	42.19	43.92	69.3
A+	中国管理科学研究院	企业、社会智库	49.17	22.32	58.2	67.01
A+	中国国际经济交流中心	企业、社会智库	49.05	31.77	46.52	68.86
A+	中国教育科学研究院	党政部门智库	52.39	35.13	53.05	69.01
A+	中国经济体制改革研究会	企业、社会智库	51.85	34.57	63.55	57.44
A	阿里研究院	企业、社会智库	43.51	36.82	27.05	66.66
A	北京大学国家发展研究院	高校智库	44.57	22.03	48.18	63.49
A	北京师范大学中国公益研究院	高校智库	43.43	31.24	36.62	62.44

评级	智库名称	机构类型	总指标	微信公众号指标	微博专家指标	微信引用指标
A	北京市社会科学院	社科院智库	40.76	31.85	34.51	55.91
A	福卡智库	企业、社会智库	47.11	44.13	44.68	52.53
A	广东省社会科学院	社科院智库	43.32	31.4	40.86	57.72
A	国家发改委宏观经济研究院	党政部门智库	45.29	34.3	40.08	61.48
A	国家行政学院	党校行政学院智库	41.43	0	52.43	71.85
A	山东省社会科学院	社科院智库	42.63	37.11	32.01	58.76
A	上海金融与法律研究院	企业、社会智库	46.98	29.62	58.37	52.96
A	四川省社会科学院	社科院智库	43.26	24.8	45.12	59.85
A	易观智库	企业、社会智库	43.38	40.56	32.2	57.38
A	中共河南省委党校	党校行政学院智库	41.41	26.08	45.68	52.48
A	中共湖北省委党校	党校行政学院智库	40.91	40.74	32.73	49.28
A	中共陕西省委党校	党校行政学院智库	42.7	37.08	38.33	52.71
A	中共中央党校	党校行政学院智库	46.33	0	56.54	82.44
A	中国城市和小城镇改革发展中心	党政部门智库	47.28	50.3	35.65	55.88
A	中国环境科学研究院	党政部门智库	42.31	35.28	28.48	63.18
A	中国计量科学研究院	党政部门智库	44.04	29.29	48.66	54.15
A	中国金融40人论坛	企业、社会智库	44.57	41.89	27.06	64.77
A	中国就业促进会	企业、社会智库	41.76	34.38	43.43	47.45
A	中国能源研究会	企业、社会智库	43.83	33.63	43.77	54.08
A	中国人民大学国际货币研究所	高校智库	45	38.2	65	31.78
A	中国人民大学国家发展与战略研究院	高校智库	40.68	37.42	35.37	49.26
A	中国人民解放军军事科学院	军队智库	41.05	0	48.2	74.96
A	中国社会保障学会	企业、社会智库	42.48	44.85	27.92	54.69
A	中国战略文化促进会	企业、社会智库	43.16	0	77.76	51.71
A	中国指数研究院	企业、社会智库	46.78	44.1	23.25	72.98
A	中央编译局	党政部门智库	48.18	38.7	39.12	66.73
A	自然之友环境研究所	企业、社会智库	46.62	40.57	39.93	59.36

评级	智库名称	机构类型	总指标	微信公众号指标	微博专家指标	微信引用指标
A-	IBM 中国研究院	企业、社会智库	30.1	11.88	25.98	52.44
A-	安徽省社会科学院	社科院智库	33.37	36.41	7.93	55.76
A-	北京大学国际战略研究院	高校智库	31.54	34.26	11.91	48.44
A-	春秋发展战略研究院	企业、社会智库	39.23	71.91	0	45.78
A-	凤凰国际智库	企业、社会智库	37.73	50.04	0	63.15
A-	公众环境研究中心	企业、社会智库	37.97	0	55.99	57.92
A-	贵州省社会科学院	社科院智库	32.21	43.98	0	52.67
A-	河北省社会科学院	社科院智库	38.76	34.06	27.93	54.3
A-	河南省社会科学院	社科院智库	34.2	45.21	0	57.37
A-	湖南省社会科学院	社科院智库	40.49	32.79	27.33	61.34
A-	联想研究院	企业、社会智库	37.94	25.29	37.34	51.21
A-	辽宁省社会科学院	社科院智库	31.14	0	37.91	55.52
A-	千人智库	企业、社会智库	37.24	41.24	24.45	46.04
A-	清华大学国情研究院	高校智库	32.24	35.96	0	60.77
A-	清华大学政治经济学研究中心	高校智库	30.01	0	43.09	46.93
A-	山西省社会科学院	社科院智库	39.79	28.13	37.06	54.18
A-	陕西省社会科学院	社科院智库	35.1	0	47.54	57.76
A-	商务部国际贸易经济合作研究院	党政部门智库	32.65	26.93	11.51	59.52
A-	腾讯研究院	企业、社会智库	40.49	42.26	18.09	61.12
A-	天津市社会科学院	社科院智库	34.3	0	47.41	55.5
A-	一带一路百人论坛	企业、社会智库	30.8	39.09	0	53.32
A-	云南省社会科学院	社科院智库	31.38	0	40.73	53.42
A-	中共北京市委党校	党校行政学院智库	40.66	0	63.2	58.79
A-	中共甘肃省委党校	党校行政学院智库	35.26	39.04	12.59	54.17
A-	中共山西省委党校	党校行政学院智库	31.89	15.83	28.4	51.44
A-	中共上海市委党校	党校行政学院智库	31.31	37.16	0	56.79

评级	智库名称	机构类型	总指标	微信公众号指标	微博专家指标	微信引用指标
A-	中共四川省委党校	党校行政学院智库	30.66	0	39.54	52.45
A-	中共天津市委党校	党校行政学院智库	37.15	0	56.6	54.85
A-	中共浙江省委党校	党校行政学院智库	34.11	21.37	23.57	57.4
A-	中国产业发展研究院	高校智库	37.79	29.75	47.91	35.71
A-	中国城市科学研究会	企业、社会智库	32	24.24	15.15	56.62
A-	中国传媒大学文化发展研究院	高校智库	29.85	0	47.99	41.57
A-	中国发展战略路学研究会	企业、社会智库	35.08	17.39	44.74	43.1
A-	中国房地产研究会	企业、社会智库	38.67	27.4	40.28	48.34
A-	中国经济 50 人论坛	企业、社会智库	36.94	2.06	50.79	57.97
A-	中国科学院城市环境研究所	科研院所智库	32.06	28.41	19.83	47.94
A-	中国科学院科技政策与管理科学研究所	科研院所智库	39.51	25.26	45.71	47.57
A-	中国能源经济研究院	党政部门智库	32.26	22.42	36.39	37.97
A-	中国能源战略研究院	党政部门智库	30.18	25.62	32.42	32.5
A-	中国青少年研究中心	党政部门智库	39.5	0	55.39	63.12
A-	中国人民银行金融研究所	党政部门智库	32.35	0	36.01	61.03
A-	中国人民银行研究院	党政部门智库	35.41	0	43.08	63.15
A-	中国软科学研究会	企业、社会智库	33.24	0	62.1	37.62
A-	中国社会科学院财经战略研究院	社科院智库	32.78	32.5	0	65.85
A-	中国社会科学院工业经济研究所	社科院智库	38.38	51.53	0	63.61
A-	中国社会科学院世界经济与政治研究所	社科院智库	32.77	34.72	0	63.57
A-	中国文化遗产研究院	党政部门智库	38.3	26	35.95	52.96
A-	中国延安干部学院	党校行政学院智库	30.16	30.85	0	59.64
A-	中国政法大学法治政府研究院	高校智库	36.4	32.68	18.39	58.13
A-	中国政法大学知识产权研究中心	高校智库	39.05	24.4	37.89	54.87



## 四、研究展望

智库大数据评价指数是国内第一次运用大数据分析方法和社交大数据对智库进行的综合评价与评级。2017年中国智库大数据指数（CTTBI）是我们“智库研究中心”的第二次探索。在2016年的基础上，我们进一步完善了智库微信公众号和微博专家的基础数据。相比于2016年，2017年智库在新媒体上表现的更加活跃。未来，我们将持续深入，完善基础数据，开发新的智库活动评价模块，为社会提供一个更加全面的智库大数据评价体系。可以说，基于大数据的智库评价，突破了智库客观评价的技术瓶颈，提供了我们对智库建设和运作新的认识角度。并且，它能够实时跟踪舆论动态，为政府决策提供参考。

但是，我们也必须保持清醒，智库大数据影响力也不等于智库影响力，和当前其他所有智库影响力测评体系一样，智库大数据评价也无法与智库真正的决策影响力完全画等号。只有在一个更加透明的决策体系里，我们才能更加精确地评价智库影响力。因此，学界长期以来探索更加全面地评价智库影响力的工作，其根本动机是希望推动一个更加开放和透明的政府决策体系的建立。



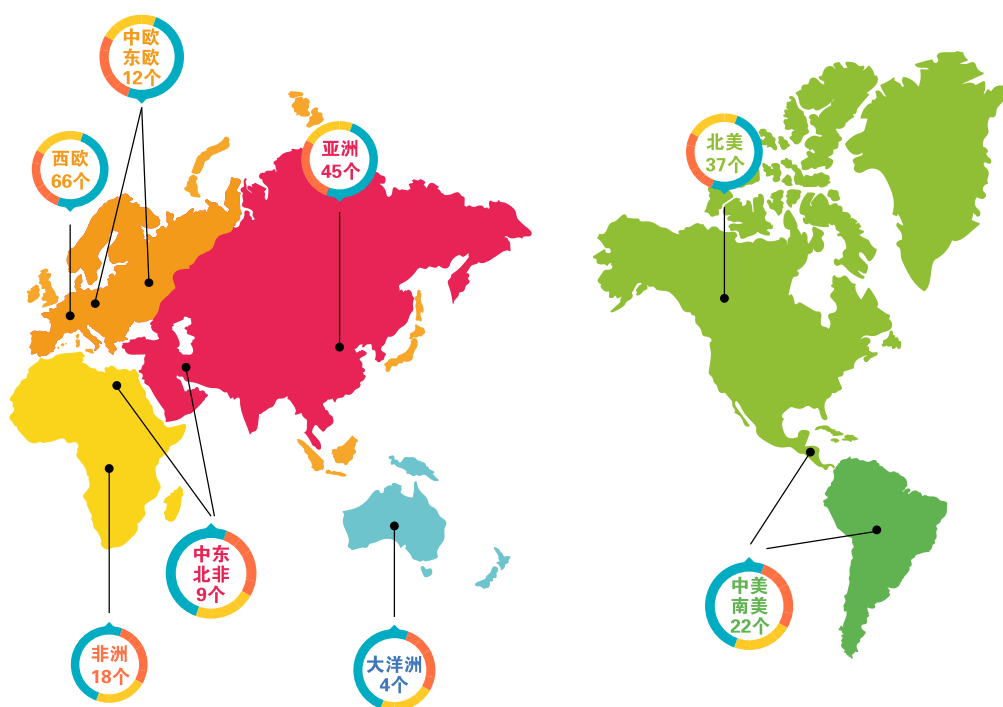
## 五、新模块：全球智库大数据评价的探索

2017年，我们探索并开发了基于大数据方法的全球智库影响力评价体系。该体系是国内首次运用大数据分析技术在部分全球性的社交平台上对全球智库展开的综合性评价与评级。本期智库大数据报告的数据源来自 Twitter 和 Facebook 两个社交平台。

### 5.1 数据样本集选取

结合中国社科院中国社会科学评价中心发布的《2015 年全球智库评价报告》和宾夕法尼亚大学发布的 2015 Global Go To Think Tank Index Report 中所评价的全球智库名单，我们从中选取了隶属于 62 个国家或地区的 213 家全球智库（其中未包含中国大陆智库和港澳台智库）。在我们选取的 213 家全球智库中，大部分是全球知名的、主要从事政策研究的智库机构，还有一部分则是发挥了全球公共事务活动的倡导、组织与协调功能的国际组织。

其中，撒哈拉以南非洲 (SUB-SAHARAN AFRICA) 18 个、亚洲 (ASIA) 45 个、中欧和东欧 (CENTRAL AND EASTERN EUROPE) 12 个、西欧 (WESTERN EUROPE) 66 个、中美和南美 (CENTRAL AND SOUTH AMERICA) 22 个、中东和北非 (MIDDLE EAST AND NORTH AFRICA) 9 个、北美 (NORTH AMERICA) 37 个、大洋洲 (OCEANIA) 4 个。



## 5.2 数据收集方式

我们以 213 家全球智库的英文全称作为搜索关键词，在普及全球的新媒体平台上进行初步数据抓取和批量采集，构建基础数据库，再进行数据清洗与精准匹配。本研究所使用的数据来源于 500 万个 Twitter 活跃账户和 1 亿个 Facebook 活跃账户所构成的基础数据库。



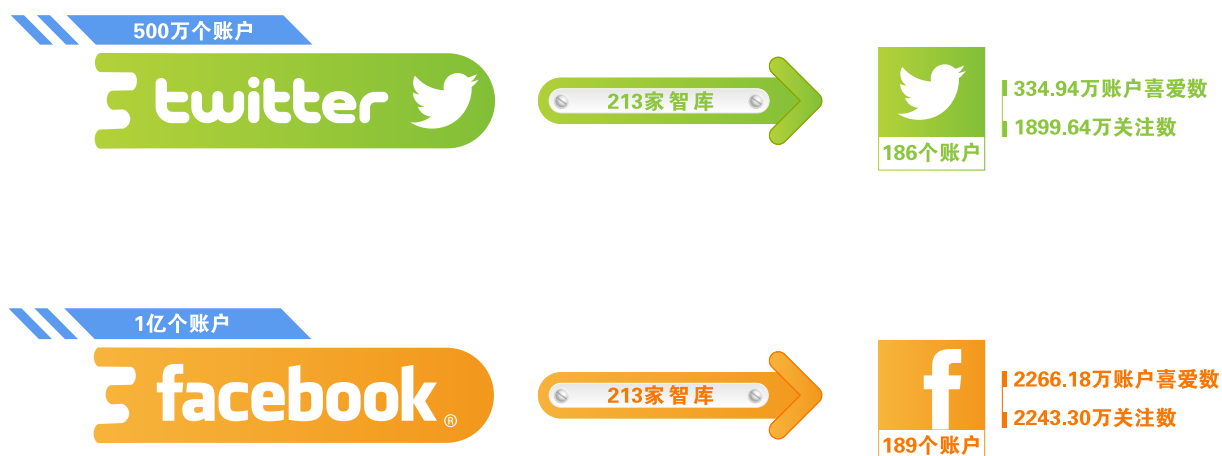
图 7 全球智库的基础大数据库情况

基于大数据的数据检索与爬取技术，我们获取了全球智库活动的两类痕迹数据：一是智库官方账户数据，包括 213 家全球智库的 Twitter 和 Facebook 官方账户；二是智库引用数据，涉及 213 家全球智库在全部监测的 Twitter 和 Facebook 活跃账户数据中的引用情况。

采集的数据时间周期为：2017 年 1 月 1 日至 2017 年 12 月 1 日。

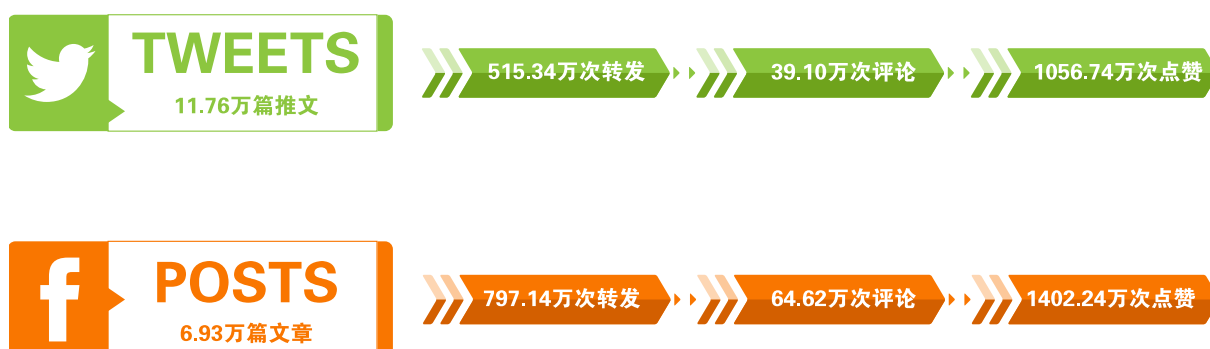
## 1. 全球智库官方账户数据

从全部监测的 500 万个 twitter 账户和 1 亿个 Facebook 账户中，通过数据匹配识别和人工排查的方法，我们识别出 213 家全球智库的 186 个 Twitter 账户和 189 个 Facebook 账户。



186 家全球智库的 186 个 Twitter 账户共涉及 334.94 万账户喜爱数（Account Likes），1899.64 万关注数（Followers）。在监测时间段内，我们共采集到 186 个 Twitter 账户共发布 11.76 万篇推文（Tweets），涉及 515.34 万次转发（Re-tweets），39.10 万次评论（Comments）和 1056.74 万次点赞（Likes）。

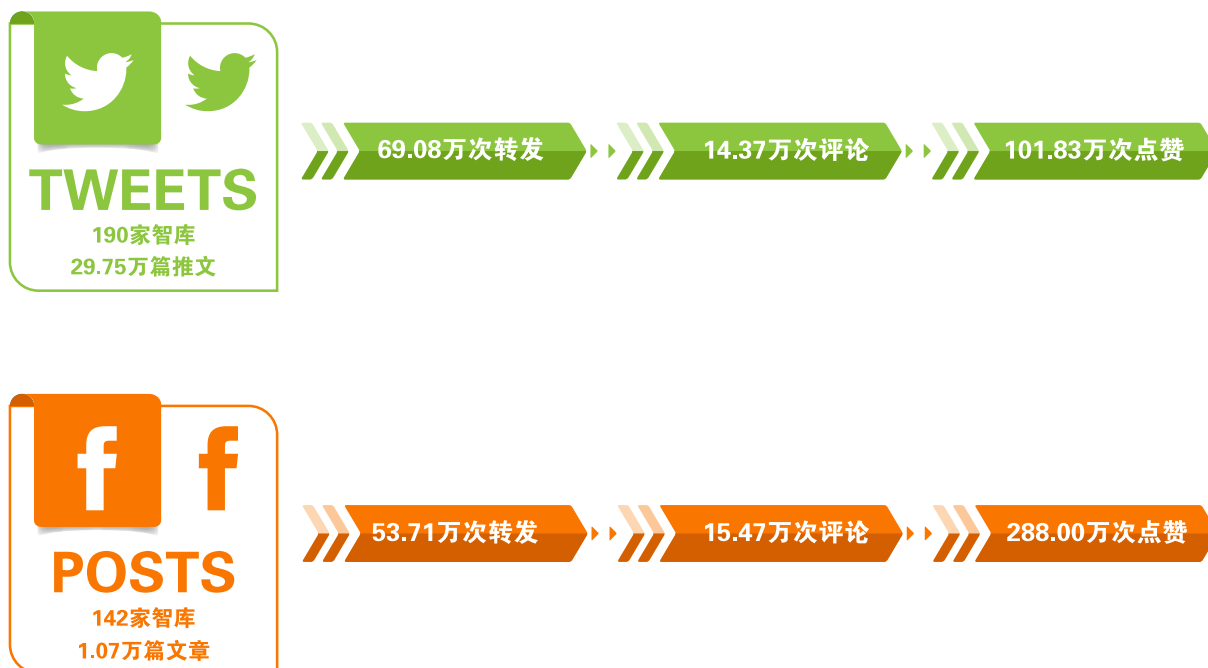
189 家全球智库的 189 个 Facebook 账户共涉及 2266.18 万账户喜爱数（Account Likes），2243.30 万关注数（Follows）。在监测时间段内，我们共采集到 189 个 Facebook 账户共发布 6.93 万篇文章（Posts），涉及 797.14 万次转发（Shares），64.62 万次评论（Comments）和 1402.24 万次点赞（Likes）。



## 2. 全球智库活动引用数据

从全部监测的 Twitter 账户和 Facebook 账户中，通过使用智库英文全称数据进行识别与匹配，我们对 213 家全球智库的活动数据进行了全面采集。其中，有 190 家智库在 Twitter 平台上具有引用数据，有 142 家智库在 Facebook 平台上具有引用数据。

我们在 500 万个 Twitter 活跃账户和 1 亿个活跃 Facebook 账户中对全球智库的引用数据进行了提取。在 Twitter 平台上检索得到的提及 190 家智库的推文共计 29.75 万篇，共涉及 69.08 万次转发，14.37 万次评论和 101.83 万次点赞；在 Facebook 平台上检索得到的提及 142 家智库的文章共计 1.07 万篇，共涉及 53.71 万次转发，15.47 万次评论和 288.00 万次点赞。



## 5.3 全球智库大数据指数 (GTTBI)

“全球智库大数据指数” (Global Think Tank Big-Data Index, GTTBI) 是由全球智库 Twitter 引用影响力、全球智库 Twitter 账户影响力、全球智库 Facebook 引用影响力和全球智库 Facebook 账户影响力四个一级指标构成，每个一级指标下面有若干个二级指标。

**全球智库 Twitter 引用影响力**的二级指标为：活跃 Twitter 账户中当年引用智库的推文数加总、当年引用推文的转发量加总、当年引用推文的评论量加总、当年引用推文的点赞量加总、当年引用推文的转发比，当年引用推文的评论比、当年引用推文的点赞比等七指标。

**全球智库 Twitter 账户影响力**的二级指标为：账户的历史账户喜欢数总、账户的历史关注数总、账户当年发布推文的数量加总、账户当年所有推文的转发数加总、账户当年所有推文的点赞数加总、账户当年所有推文的评论数加总、账户当年推文的转发比、账户当年推文的评论比、账户当年推文的点赞比等九个指标。

**全球智库 Facebook 引用影响力**的二级指标为：活跃 Facebook 账户中当年引用智库的文章数加总、当年引用文章的转发量加总、当年引用文章的评论量加总、当年引用文章的点赞量加总、当年引用文章的转发比、当年引用文章的评论比、当年引用文章的点赞比等七指标。

**全球智库 Facebook 账户影响力**的二级指标为：账户的历史账户喜欢数总、账户的历史关注数总、账户当年发布文章的数量加总、账户当年所有文章的转发数加总、账户当年所有文章的评论数加总、账户当年所有文章的点赞数加总、账户当年文章的转发比、账户当年文章的评论比、账户当年文章的点赞比等九个指标。

最后，我们依据专家建议设计了相应的权重体系，对数据进行标准化和加权汇总，计算得到了**全球智库大数据指数 (GTTBI)** 综合数据。对二级指标的赋权和指标分层结构见下图。

一级指标	二级指标	权重	Log (n+1)	0-100 标准化
全球智库 Twitter 引用影响力 25%	活跃账号中引用智库的推文数加总	40%	✓	✓
	当年引用推文的转发量加总	10%	✓	✓
	当年引用推文的评论量加总	10%	✓	✓
	当年引用推文的点赞量加总	10%	✓	✓
	当年引用推文的转发比	10%		✓
	当年引用推文的评论比	10%		✓
	当年引用推文的点赞比	10%		✓
全球智库 Twitter 账户影响力 25%	历史关注数 ( Followers )	10%	✓	✓
	历史账户喜欢数 ( Account Likes )	10%	✓	✓
	当年发布推文的数量加总	10%	✓	✓
	当年所有推文的转发数加总	20%	✓	✓
	当年所有推文的评论数加总	10%	✓	✓
	当年所有推文的点赞数加总	10%	✓	✓
	当年所有推文的转发比	10%		✓
	当年所有推文的评论比	10%		✓
全球智库 Facebook 引用影响力 25%	活跃账号中引用智库的文章数加总	40%	✓	✓
	当年引用文章的转发量加总	10%	✓	✓
	当年引用文章的评论量加总	10%	✓	✓
	当年引用文章的点赞量加总	10%	✓	✓
	当年引用文章的转发比	10%		✓
	当年引用文章的评论比	10%		✓
	当年引用文章的点赞比	10%		✓
全球智库 Facebook 账户影响力 25%	历史关注数 ( Follows )	10%	✓	✓
	历史账户喜欢数 ( Account Likes )	10%	✓	✓
	当年发布推文的数量加总	10%	✓	✓
	当年所有文章的转发数加总	20%	✓	✓
	当年所有文章的评论数加总	10%	✓	✓
	当年所有文章的点赞数加总	10%	✓	✓
	当年所有文章的转发比	10%		✓
	当年所有文章的评论比	10%		✓
当年所有文章的点赞比	10%		✓	

图 8 全球智库大数据评价指标体系

## 5.4 全球智库大数据指数 (GTTBI) 评价结果

全球智库 Twitter 引用影响力评级 A++ 机构有：凯托研究所 (Cato Institute)、费雷泽研究所 (Fraser Institute)、传统基金会 (Heritage Foundation)、透明国际组织 (Transparency International)、兰德公司 (RAND Corporation) 等。详细评级见表 5。

全球智库 Twitter 账户影响力评级 A++ 机构有：阿根廷国际关系委员会 (Consejo Argentino para las Relaciones Internacionales)、迪莫斯 (Demos)、传统基金会 (Heritage Foundation)、人权观察 (Human Rights Watch)、新加坡国际事务所 (Singapore Institute of International Affairs) 等。详细评级见表 6。

全球智库 Facebook 引用影响力评级 A++ 机构有：社会与经济研究中心 (Center for Social and Economic Research)、拉丁美洲科学研究理事会 (Consejo Latinoamericano de Ciencias Sociales)、全球治理开发研究所 (Institute for Development and Global Governance)、国际政策研究院 (Institute for International Policy Studies)、国际危机小组 (International Crisis Group) 等。详细评级见表 7。

全球智库 Facebook 账户影响力评级 A++ 机构有：国际特赦组织 (Amnesty International)、传统基金会 (Heritage Foundation)、人权观察 (Human Rights Watch)、世界银行研究所 (World Bank Institute)、世界经济论坛 (World Economic Forum) 等。详细评级见表 8。

全球智库大数据指数 (GTTBI) 评级 A++ 机构有：拉丁美洲科学研究理事会 (Consejo Latinoamericano de Ciencias Sociales)、费雷泽研究所 (Fraser Institute)、传统基金会 (Heritage Foundation)、兰德公司 (RAND Corporation)、透明国际组织 (Transparency International) 等。详细评级见表 9。



# GTTBI 2017: 全球智库 Twitter 引用影响力评级 (前50名)

按同级别智库按汉语拼音排序

表 5

评级	智库中文名称	智库英文名称	国家或地域	指数	文章数	转发数	评论数	点赞数	转发比	评论比	点赞比
A++	传统基金会	Heritage Foundation	美国	74.81	57315	121434	45427	281958	2.1187	0.7926	4.9194
A++	弗雷泽研究所	Fraser Institute	加拿大	64.29	17730	32605	8775	38401	1.839	0.4949	2.1659
A++	凯托研究所	Cato Institute	美国	70.34	36598	64310	24437	119582	1.7572	0.6677	3.2674
A++	兰德公司	RAND Corporation	美国	69.98	43492	122629	12687	119868	2.8196	0.2917	2.7561
A++	透明国际组织	Transparency International	德国	64.87	19412	49955	7529	41061	2.5734	0.3879	2.1152
A+	迪博	Timbro	瑞典	58.6	7697	7439	3987	26406	0.9665	0.518	3.4307
A+	哈德逊研究所	Hudson Institute	美国	62.62	9392	23850	6119	42845	2.5394	0.6515	4.5619
A+	皇家埃斯卡诺研究所	Real Instituto Elcano	西班牙	58.26	5277	20474	1950	23178	3.8799	0.3695	4.3923
A+	卡内基基金会欧洲中心	Carnegie Europe	比利时	55.72	7542	12698	1067	11498	1.6836	0.1415	1.5245
A+	莫卡特斯中心	Mercatus Center	美国	58.52	8459	13500	2894	21498	1.5959	0.3421	2.5414
A+	皮尤研究中心	Pew Research Center	美国	53.85	2007	8836	1096	11706	4.4026	0.5461	5.8326
A+	斯坦福大学胡佛研究所	Hoover Institution	美国	64.27	15755	43764	6647	45921	2.7778	0.4219	2.9147
A+	外交关系委员会	Council on Foreign Relations	美国	59.28	11889	15511	2627	23988	1.3047	0.221	2.0177
A+	自由基金会	Fundación Libertad	阿根廷	54.46	2483	10075	1342	10642	4.0576	0.5405	4.2859
A+	自由与发展组织	Libertad y Desarrollo	智利	59.48	2292	20830	1694	20546	9.0881	0.7391	8.9642
A	阿根廷国际关系委员会	Consejo Argentino para las Relaciones Internacionales	阿根廷	48.51	38	774	76	983	20.3684	2	25.8684
A	布鲁盖尔研究所	Bruegel	比利时	51.02	2228	5701	514	11890	2.5588	0.2307	5.3366
A	布鲁金斯学会	Brookings Institution	美国	52.32	1954	5573	1124	9044	2.8521	0.5752	4.6285
A	查塔姆社——皇家国际事务研究所	Chatham House	英国	53.29	2670	6271	1369	10092	2.3487	0.5127	3.7798
A	城市研究所	Urban Institute	美国	49.17	1638	4971	443	6172	3.0348	0.2705	3.768
A	国际危机小组	International Crisis Group	比利时	47.73	1703	3658	406	3608	2.148	0.2384	2.1186
A	国家经济研究局	National Bureau of Economic Research	美国	48.17	646	3608	267	7907	5.5851	0.4133	12.2399
A	经济事务研究所	Institute of Economic Affairs	英国	48.65	921	3381	611	4609	3.671	0.6634	5.0043

评级	智库中文名称	智库英文名称	国家或地域	指数	文章数	转发数	评论数	点赞数	转发比	评论比	点赞比
A	南非非洲研究所	Africa Institute of South Africa	南非	52.32	474	5712	411	5666	12.0506	0.8671	11.9536
A	世界经济论坛	World Economic Forum	瑞士	52.06	1329	7301	540	12475	5.4936	0.4063	9.3868
A	世界资源研究所	World Resources Institute	美国	51.55	1763	10232	381	8714	5.8037	0.2161	4.9427
A	未来研究机构	Institucion Futuro	西班牙	52.74	2334	6434	1027	11563	2.7566	0.44	4.9542
A	未来资源研究所	Resources for the Future	美国	53.58	3077	7365	968	16478	2.3936	0.3146	5.3552
A	亚当斯密研究所	Adam Smith Institute	英国	53.28	2076	5121	1518	10089	2.4668	0.7312	4.8598
A	战略与国际问题研究中心	Centre for Strategic and International Studies	印度尼西亚	48.51	99	1171	195	1885	11.8283	1.9697	19.0404
A-	安全问题研究所	Institute for Security Studies	南非	39.87	458	897	171	881	1.9585	0.3734	1.9236
A-	奥斯陆和平研究院	Peace Research Institute Oslo	挪威	44.24	116	2348	14	1984	20.2414	0.1207	17.1034
A-	布鲁诺·里奥尼研究所	Istituto Bruno Leoni	意大利	39.78	675	967	105	852	1.4326	0.1556	1.2622
A-	德里政策集团	Delhi Policy Group	印度	39.68	53	598	78	448	11.283	1.4717	8.4528
A-	东西方中心	East-West Center	美国	43.79	1297	1333	209	2006	1.0278	0.1611	1.5466
A-	公共研究中心	Centro de Estudios Publicos	智利	41.65	390	1361	200	1393	3.4897	0.5128	3.5718
A-	公民社会中心	Centre for Civil Society	印度	40.35	310	974	183	1122	3.1419	0.5903	3.6194
A-	公益财团法人东京财团	Tokyo Foundation	日本	43.66	821	1681	185	3366	2.0475	0.2253	4.0999
A-	观察家研究基金会	Observer Research Foundation	印度	40.94	224	917	166	1688	4.0938	0.7411	7.5357
A-	国际特赦组织	Amnesty International	英国	46.55	1017	2547	396	4125	2.5044	0.3894	4.056
A-	皇家联合军种国防研究所	Royal United Services Institute	英国	43.16	353	2455	120	2211	6.9547	0.3399	6.2635
A-	卡内基国际和平基金会	Carnegie Endowment for International Peace	美国	42.22	1339	899	117	1404	0.6714	0.0874	1.0485
A-	欧洲外交关系委员会	European Council on Foreign Relations	英国	45.83	1830	2445	236	2248	1.3361	0.129	1.2284
A-	热图利奥·瓦加斯基金会	Fundacao Getulio Vargas	巴西	45.59	1888	1354	264	3042	0.7172	0.1398	1.6112
A-	预算和政策优先研究中心	Center on Budget and Policy Priorities	美国	42.01	933	1390	137	1381	1.4898	0.1468	1.4802
A-	战略研究中心	Center for Strategic Studies	阿塞拜疆	41.2	382	1526	123	1866	3.9948	0.322	4.8848
A-	战略与国际研究中心	Center for Strategic and International Studies	美国	45.28	1800	2569	160	2104	1.4272	0.0889	1.1689
A-	政策研究中心	Centre for Policy Research	印度	41.59	780	1085	157	1595	1.391	0.2013	2.0449
A-	政策研究中心	Centre for Policy Studies	英国	41.99	475	1250	233	1519	2.6316	0.4905	3.1979
A-	自由市场基金会	Free Market Foundation	南非	41.69	848	650	291	926	0.7665	0.3432	1.092

# GTTBI 2017: 全球智库 Twitter 账户影响力评级 (前50名)

按同级别智库按汉语拼音排序

表 6

评级	智库中文名称	智库英文名称	国家或地域	指数	文章数	关注数	总赞数	转发数	评论数	点赞数	转发比	评论比	点赞比
A++	阿根廷国际关系委员会	Consejo Argentino para las Relaciones Internacionales	阿根廷	86.79	478	675	950	1719452	71086	4605603	3597.18	148.7155	9635.153
A++	传统基金会	Heritage Foundation	美国	58.85	826	31517	1903	149117	23827	339739	180.5291	28.8462	411.3063
A++	迪莫斯	Demos	英国	59.14	849	6114	896	483905	15629	1003730	569.9706	18.4087	1182.25
A++	人权观察	Human Rights Watch	英国	57.96	814	17416	1144	183454	9640	246592	225.3735	11.8428	302.9386
A++	新加坡国际事务研究院	Singapore Institute of International Affairs	新加坡	63.35	390	220	331	630665	19218	1640956	1617.09	49.2769	4207.58
A+	巴塞罗那国际研究中心	Barcelona Centre for International Affairs	西班牙	51.49	817	767	1774	102064	4757	165280	124.9253	5.8225	202.3011
A+	波茨坦气候影响研究所	Potsdam Institute for Climate Impact Research	德国	54.91	535	196	261	67159	43033	148948	125.5308	80.4355	278.4075
A+	布拉格安全研究所	Prague Security Studies Institute	捷克	51.86	823	141	490	48899	12936	83835	59.4156	15.7181	101.8651
A+	国际特赦组织	Amnesty International	英国	55.99	821	3901	630	150762	11363	161702	183.6322	13.8404	196.9574
A+	凯托研究所	Cato Institute	美国	52.19	834	7934	15031	26858	3733	37579	32.2038	4.476	45.0588
A+	美国进步研究中心	Center for American Progress	美国	55.07	364	1124	1297	132136	8395	247302	363.011	23.0632	679.4011
A+	世界经济论坛	World Economic Forum	瑞士	52.99	843	346	1779	48302	2524	58440	57.2977	2.9941	69.3238
A+	世界银行研究所	World Bank Institute	美国	52.77	842	630	824	43824	3913	79904	52.0475	4.6473	94.8979
A+	透明国际组织	Transparency International	德国	53.75	813	1299	3282	85619	5797	140676	105.3124	7.1304	173.0332
A+	研究和分析中心	FUNDAR, Centro de Analisis e Investigacion	墨西哥	51.89	818	24198	9908	65572	2313	51350	80.1614	2.8276	62.7751
A	彼得森国际经济研究所	Peterson Institute for International Economics	美国	46.24	810	6665	8850	10686	818	13213	13.1926	1.0099	16.3123
A	查塔姆社——皇家国际事务研究所	Chatham House	英国	46.81	822	786	412	18205	1952	19695	22.1472	2.3747	23.9599
A	国立外交院外交事务和国家安全研究所	Institute of Foreign Affairs and National Security	韩国	47.11	821	2183	165	18289	1633	24602	22.2765	1.989	29.9659
A	经济知识传播中心	Centro de Divulgación del Conocimiento Económico para la Libertad	委内瑞拉	49.21	513	8566	7194	44388	1074	20003	86.5263	2.0936	38.9922
A	拉丁美洲科学理事會	Consejo Latinoamericano de Ciencias Sociales	阿根廷	48.99	675	400	2746	30306	3359	45133	44.8978	4.9763	66.8637
A	拉祖姆科夫中心	Razumkov Centre	乌克兰	47.53	535	6	0	67159	43033	148948	125.5308	80.4355	278.4075
A	立陶宛自由市场研究所	Lithuanian Free Market Institute	立陶宛	50.35	614	1320	9900	30529	2435	54841	49.7215	3.9658	89.3176

评级	智库中文名称	智库英文名称	国家或地域	指数	文章数	关注数	总赞数	转发数	评论数	点赞数	转发比	评论比	点赞比
A	美国大西洋理事会	Atlantic Council of the United States	美国	50.04	819	1303	2786	62025	1912	28924	75.7326	2.3346	35.3162
A	欧洲政策中心	European Policy Centre	比利时	48.41	812	815	1651	25747	6045	28268	31.7081	7.4446	34.8128
A	皮尤研究中心	Pew Research Center	美国	47.1	802	80	148	22807	2249	22374	28.4377	2.8042	27.8978
A	世界资源研究所	World Resources Institute	美国	47.45	552	12244	122914	7075	293	8608	12.817	0.5308	15.5942
A	斯坦福大学胡佛研究所	Hoover Institution	美国	49.96	816	24348	4933	20907	3547	47829	25.6213	4.3468	58.614
A	预算和政策优先研究中心	Center on Budget and Policy Priorities	美国	46.61	801	1062	651	30492	1509	23231	38.0674	1.8839	29.0025
A	政策研究中心	Centre for Policy Studies(UK)	英国	49.03	659	256	305	25335	8072	20721	38.4446	12.2489	31.4431
A	自由基金会	Fundación Libertad	阿根廷	47.7	198	3511	645	63953	3553	49221	322.9949	17.9444	248.5909
A-	布鲁诺·里奥尼研究所	Istituto Bruno Leoni	意大利	44.52	808	265	1691	9354	1221	11234	11.5767	1.5111	13.9035
A-	城市研究所	Urban Institute	美国	45.08	816	3426	7568	7356	325	6930	9.0147	0.3983	8.4926
A-	弗雷泽研究所	Fraser Institute	加拿大	44.86	804	1153	1426	10450	1829	8246	12.9975	2.2749	10.2562
A-	公民社会中心	Centre for Civil Society	印度	43.8	681	324	1917	10713	1288	16549	15.7313	1.8913	24.301
A-	公益财团法人东京财团	Tokyo Foundation	日本	46.12	806	175	29	28950	704	35633	35.9181	0.8734	44.2097
A-	国际危机小组	International Crisis Group	比利时	45.24	813	1606	4611	7825	421	6524	9.6248	0.5178	8.0246
A-	国家经济研究中心	Centro de Investigaciones Economicas Nacionales	危地马拉	45.05	13830	537	4257	766	3056	14414	0.0554	0.221	1.0422
A-	哈德逊研究所	Hudson Institute	美国	44.83	806	2981	931	7527	2394	11060	9.3387	2.9702	13.7221
A-	哈佛大学贝尔福科学与国际事务研究中心	Belfer Center for Science and International Affairs, Harvard University	美国	43.63	817	597	166	13074	1621	20034	16.0024	1.9841	24.5214
A-	皇家埃尔夫卡诺研究院	Real Instituto Elcano	西班牙	45.34	813	506	14855	7787	469	7722	9.5781	0.5769	9.4982
A-	柬埔寨发展研究院	Cambodia Development Resource Institute	柬埔寨	43.59	390	52	540	16120	2622	49599	41.3333	6.7231	127.1769
A-	康拉德·阿登纳基金会	Konrad Adenauer Foundation	德国	44.99	743	459	305	14306	3641	32364	19.2544	4.9004	43.5585
A-	兰德公司	RAND Corporation	美国	44.79	822	1218	1640	7719	556	7495	9.3905	0.6764	9.118
A-	美国和平研究所	United States Institute of Peace	美国	43.8	826	2721	5074	3946	353	5215	4.7772	0.4274	6.3136
A-	美国企业研究所	American Enterprise Institute for Public Policy Research	美国	46.02	814	6234	687	8869	2545	16694	10.8956	3.1265	20.5086
A-	欧洲-地中海气候变化研究中心	Centro Euro-Mediterraneo sui Cambiamenti Climatici	意大利	43.74	650	371	941	24545	1329	27322	37.7615	2.0446	42.0338

评级	智库中文名称	智库英文名称	国家或地域	指数	文章数	关注数	总赞数	转发数	评论数	点赞数	转发比	评论比	点赞比
A-	欧洲改革中心	Centre for European Reform	英国	43.61	835	2978	295	11308	1560	10982	13.5425	1.8683	13.1521
A-	全球发展中心	Center for Global Development	美国	45.25	822	1551	1127	13525	586	13821	16.4538	0.7129	16.8139
A-	外交关系委员会	Council on Foreign Relations	美国	45.89	846	12449	51	14967	2706	23417	17.6915	3.1986	27.6797
A-	亚当斯密研究所	Adam Smith Institute	英国	44.84	761	246	511	8629	2389	18177	11.339	3.1393	23.8857

# GTTBI 2017: 全球智库Facebook引用影响力评级(前50名)

按同级别智库按汉语拼音排序

表 7

评级	智库中文名称	智库英文名称	国家或地域	指数	文章数	转发数	评论数	点赞数	转发比	评论比	点赞比
A++	国际危机小组	International Crisis Group	比利时	67.04	61	46578	4145	58058	763.5738	763.5738	951.7705
A++	国际政策研究院	Institute for International Policy Studies	日本	67.84	431	11163	6947	170035	25.9002	25.9002	394.5128
A++	拉丁美洲科学理事会	Consejo Latinoamericano de Ciencias Sociales	阿根廷	66.51	194	55103	3445	78871	284.0361	284.0361	406.5515
A++	全球治理开发研究所	Institute for Development and Global Governance	法国	68.33	337	17864	9575	261515	53.0089	53.0089	776.0089
A++	社会与经济研究中心	Center for Social and Economic Research	波兰	71.4	425	21671	19931	373658	50.9906	50.9906	879.1953
A+	公共研究中心	Instituto de Salud Pública de Chile	智利	62.71	391	10596	1543	10868	27.0997	27.0997	27.7954
A+	公益财团法人地球环境战略研究机构	Institute for Global Environmental Strategies	日本	65.55	445	3507	2194	172969	7.8809	7.8809	388.6944
A+	公益财团法人东京财团	Tokyo Foundation	日本	64.12	155	20187	15479	131351	130.2387	130.2387	847.4258
A+	国立外交院外交事务和国家安全研究所	Institute of Foreign Affairs and National Security	韩国	64.19	272	10965	5322	117433	40.3125	40.3125	431.739
A+	国立研究开发法人产业技术综合研究所	National Institute of Advanced Industrial and Technology	日本	63.26	400	4484	1672	48984	11.21	11.21	122.46
A+	世界经济和国际关系研究所	Institute for World Economy and International Relations	俄罗斯	63.07	357	2993	2516	84707	8.3838	8.3838	237.2745
A+	透明国际组织	Transparency International	德国	66.08	124	55264	3866	61866	445.6774	445.6774	498.9194
A+	战略研究中心	Center for Strategic Studies	阿塞拜疆	62.19	203	23249	2771	46263	114.5271	114.5271	227.8966
A+	政治创新基金会	Foundation for Political Innovation	法国	65.13	351	6897	10047	73204	19.6496	19.6496	208.5584
A+	自由基金会	Fundación Libertad	阿根廷	64.97	220	46654	4356	28644	212.0636	212.0636	130.2
A	(促进)公平与增长公共政策实施中心	Centro de Implementación de Políticas Públicas para la Equidad y el Crecimiento	阿根廷	53.72	220	1317	432	2433	5.9864	5.9864	11.0591
A	安全问题研究所	Institute for Security Studies	南非	56.67	85	5106	3187	118762	60.0706	60.0706	1397.2
A	澳大利亚国际事务研究所	Australian Institute for International Affairs	澳大利亚	61.58	321	2095	2232	67665	6.5265	6.5265	210.7944
A	布鲁盖尔研究所	Bruegel	比利时	58.18	248	3831	825	20214	15.4476	15.4476	81.5081
A	布鲁金斯中心	Brookings Institution	美国	57.59	126	16665	1957	20929	132.2619	132.2619	166.1032
A	费尔南多·恩里克·卡多佐研究所	Fernando Henrique Cardoso Institute	巴西	55.44	184	2380	664	22361	12.9348	12.9348	121.5272
A	哥国发展联盟	Fundación para la Educación Superior y el Desarrollo	哥伦比亚	59.54	298	4958	1130	10895	16.6376	16.6376	36.5604
A	柬埔寨发展研究院	Cambodia Development Resource Institute	柬埔寨	53.3	210	851	229	8181	4.0524	4.0524	38.9571

评级	智库中文名称	智库英文名称	国家或地域	指数	文章数	转发数	评论数	点赞数	转发比	评论比	点赞比
A	兰德公司	RAND Corporation		53.73	107	4823	1834	20293	45.0748	45.0748	189.6542
A	另类发展	Development Alternatives	印度	60.92	145	15542	5774	75320	107.1862	107.1862	519.4483
A	世界银行研究所	World Bank Institute	美国	59.1	74	19489	3331	70574	263.3649	263.3649	953.7027
A	亚洲开发银行研究所	Asian Development Bank Institute	日本	60.47	172	17291	1096	82164	100.5291	100.5291	477.6977
A	研究和分析中心	FUNDAR, Centro de Analisis e Investigacion	墨西哥	54.22	247	2108	221	2024	8.5344	8.5344	8.1943
A	政策研究中心	Center for Policy Studies	匈牙利	55.61	83	8118	6952	38006	97.8072	97.8072	457.9036
A	自由企业中心	Center for Free Enterprise	韩国	53.28	24	11470	5972	18232	477.9167	477.9167	759.6667
A-	德里政策集团	Delhi Policy Group	印度	52.6	71	1233	771	123283	17.3662	17.3662	1736.38
A-	防卫研究所	National Institute for Defense Studies	日本	52.21	91	2464	1388	36124	27.0769	27.0769	396.967
A-	非洲建设性解决争端研究中心	African Centre for the Constructive Resolution of Disputes	南非	50.91	224	115	338	1526	0.5134	0.5134	6.8125
A-	弗里德里希·瑙曼自由基金会	Friedrich Naumann Foundation for Freedom	德国	51.48	99	1200	1162	31720	12.1212	12.1212	320.404
A-	哥本哈根共识中心	Copenhagen Consensus Center	丹麦	50.61	9	7779	1408	7230	864.3333	864.3333	803.3333
A-	观察家研究基金会	Observer Research Foundation	印度	48.41	85	3321	220	6877	39.0706	39.0706	80.9059
A-	荷兰克林根达尔国际关系研究院	Clingendael, Netherlands Institute of International Relations	荷兰	46.52	115	52	420	5046	0.4522	0.4522	43.8783
A-	经济与社会发展中心	Center for Economic and Social Development	阿塞拜疆	50.79	67	2603	1433	41329	38.8507	38.8507	616.8507
A-	康拉德·阿登纳基金会	Konrad Adenauer Foundation	德国	47.46	59	1039	325	43842	17.6102	17.6102	743.0847
A-	拉丁美洲经济委员会	Comision Economica para America Latina	智利	49.26	88	3637	562	4095	41.3295	41.3295	46.5341
A-	热图利奥·瓦加斯基金会	Fundacao Getulio Vargas	巴西	51.95	41	11440	2294	16078	279.0244	279.0244	392.1463
A-	日本亚洲论坛	Asia Forum Japan	日本	48.55	120	865	169	4851	7.2083	7.2083	40.425
A-	统计、社会与经济研究所	Institute of Statistical, Social and Economic Research	加纳	47.85	60	2090	1072	14306	34.8333	34.8333	238.4333
A-	新加坡国际事务研究院	Singapore Institute of International Affairs	新加坡	48.67	1	1179	240	5072	1179	1179	5072
A-	意大利国际政治学研究院	Institute for International Political Studies	意大利	46.83	41	3251	748	22234	79.2927	79.2927	542.2927
A-	印度国际经济关系研究委员会	Indian Council for Research on International Economic Relations	印度	51.45	165	343	431	9405	2.0788	2.0788	57
A-	政策分析中心	Centre for Policy Analysis	加纳	48.65	56	4132	847	16923	73.7857	73.7857	302.1964
A-	中亚自由市场研究所	Central Asian Free Market Institute	吉尔吉斯斯坦	52.52	96	4258	431	45025	44.3542	44.3542	469.0104
A-	自由与发展研究所	Institute for Liberty and Development	智利	51.6	109	1882	1143	13350	17.2661	17.2661	122.4771
A-	综合研究开发机构	National Institute for Research Advancement	日本	51.63	90	3423	722	28838	38.0333	38.0333	320.4222

# GTTBI 2017: 全球智库Facebook账户影响力评级(前50名)

按同级别智库按汉语拼音排序

表 8

评级	智库中文名称	智库英文名称	国家或地域	指数	文章数	关注数	总赞数	转发数	评论数	点赞数	转发比	评论比	点赞比
A++	传统基金会	Heritage Foundation	美国	75.64	744	1903179	2090760	956451	106172	1662259	1285.552	142.7043	2234.219
A++	国际特赦组织	Amnesty International	英国	68.49	238	1906951	1932690	258220	24031	557383	1084.958	100.9706	2341.945
A++	人权观察	Human Rights Watch	英国	62.88	754	2486268	2538263	229258	24469	294884	304.0557	32.4523	391.0928
A++	世界经济论坛	World Economic Forum	瑞士	96.94	1058	5080389	4972613	5412152	269765	4786991	5115.456	254.9764	4524.566
A++	世界银行研究所	World Bank Institute	美国	69.76	634	2392320	2396849	43246	10648	4130506	68.2114	16.795	6514.994
A+	布鲁金斯学会	Brookings Institution	美国	56.04	783	386096	387441	86120	16074	118314	109.9872	20.5287	151.1034
A+	凯托研究所	Cato Institute	美国	56.72	698	361171	380715	56773	27725	161881	81.3367	39.7206	231.9212
A+	拉丁美洲经济委员会	Comision Economica para America Latina	智利	51.4	401	308520	308872	52657	1948	65524	131.3142	4.8579	163.4015
A+	拉丁美洲科学理事會	Consejo Latinoamericano de Ciencias Sociales	阿根廷	54.54	787	238714	238638	103044	7130	151493	130.9327	9.0597	192.4943
A+	美国企业研究所	American Enterprise Institute for Public Policy Research	美国	53.45	650	297632	305193	44857	10470	68998	69.0108	16.1077	106.1508
A+	皮尤研究中心	Pew Research Center	美国	55.56	805	247251	249039	83667	18267	144227	103.9342	22.6919	179.164
A+	斯坦福大学胡佛研究所	Hoover Institution	美国	57.5	674	318351	321214	154290	15011	296331	228.9169	22.2715	439.6602
A+	透明国际组织	Transparency International	德国	52.07	289	384291	386200	39112	3264	90895	135.3356	11.2941	314.5156
A+	外交关系委员会	Council on Foreign Relations	美国	52.75	740	397434	401794	28725	6802	57549	38.8176	9.1919	77.7689
A+	战略与国际研究中心	Center for Strategic and International Studies	美国	52.62	722	543777	542562	32181	2713	67706	44.572	3.7576	93.7756
A	阿克顿研究所	Acton Institute for the Study of Religion and Liberty	美国	50.16	669	804081	813302	6428	1885	29335	9.6084	2.8176	43.849
A	城市研究所	Urban Institute	美国	44.6	365	28698	28608	12491	3349	24565	34.2219	9.1753	67.3014
A	迪博	Timbro	瑞典	48.13	580	21828	20967	36663	8568	91137	63.2121	14.7724	157.1328
A	法阿瑟基金会	Fundacao Armando Alvares Penteado	巴西	47.29	575	174087	175903	4193	2290	59805	7.2922	3.9826	104.0087
A	法国国际关系研究院	French Institute of International Relations	法国	46.66	667	88091	88494	12906	1384	28764	19.3493	2.075	43.1244
A	费尔南多·恩里克·卡多佐研究所	Fernando Henrique Cardoso Institute	巴西	47.03	340	184146	186653	5377	2877	36404	15.8147	8.4618	107.0706
A	弗雷泽研究所	Fraser Institute	加拿大	49.81	645	23694	23391	36250	27126	43920	56.2016	42.0558	68.093
A	观察家研究基金会	Observer Research Foundation	印度	46.63	734	317431	318622	7698	232	16889	10.4877	0.3161	23.0095
A	卡内基国际和平基金会	Carnegie Endowment for International Peace	美国	43.49	341	233340	234547	2525	342	9527	7.4047	1.0029	27.9384



评级	智库中文名称	智库英文名称	国家或地域	指数	文章数	关注数	总赞数	转发数	评论数	点赞数	转发比	评论比	点赞比
A	卡内基中东中心	Carnegie Middle East Center	黎巴嫩	45.41	511	76026	75815	2961	2225	82857	5.7945	4.3542	162.1468
A	拉丁美洲社会科学院	Facultad Latinoamericana de Ciencias Sociales	哥斯达黎加	44.12	174	42637	42547	14094	1462	29804	81	8.4023	171.2874
A	美国和平研究所	United States Institute of Peace	美国	44.89	567	156504	157769	4098	829	10882	7.2275	1.4621	19.1922
A	美国进步研究中心	Center for American Progress	美国	50.64	792	89414	91234	65608	5578	36616	82.8384	7.0429	46.2323
A	莫卡特斯中心	Mercatus Center	美国	43.99	711	35630	36704	6109	1841	17432	8.5921	2.5893	24.5176
A	热图利奥·瓦加斯基金会	Fundacao Getulio Vargas	巴西	49.53	653	541472	544577	5120	1641	61867	7.8407	2.513	94.7427
A-	(促进)公平与增长公共政策实施中心	Centro de Implementacion de Politicas Publicas para la Equidad y el Crecimiento	阿根廷	41.91	404	20035	19948	7661	868	20434	18.9629	2.1485	50.5792
A-	彼得森国际经济研究所	Peterson Institute for International Economics	美国	41.2	562	11940	11564	12826	685	8261	22.8221	1.2189	14.6993
A-	布鲁金斯·多哈中心	Brookings Doha Center	卡塔尔	40.53	278	150285	150162	341	774	9864	1.2266	2.7842	35.482
A-	布鲁诺·里奥尼研究所	Istituto Bruno Leoni	意大利	41.47	630	15108	15385	5281	919	18583	8.3825	1.4587	29.4968
A-	查塔姆社——皇家国际事务研究所	Chatham House	英国	42.62	192	84469	84310	4619	838	11934	24.0573	4.3646	62.1563
A-	弗里德里希·艾伯特基金会	Friedrich Ebert Foundation	德国	40.57	403	56012	56712	1683	379	8985	4.1762	0.9404	22.2953
A-	公民社会中心	Centre for Civil Society	印度	40.91	351	96569	96858	455	792	20194	1.2963	2.2564	57.5328
A-	经济事务研究所	Institute of Economic Affairs	英国	42.04	597	15281	15213	4470	2314	19482	7.4874	3.876	32.6332
A-	康拉德·阿登纳基金会	Konrad Adenauer Foundation	德国	41.44	545	46722	46858	1944	448	18070	3.567	0.822	33.156
A-	拉美研究公司	Corporation for Latin American Studies	智利	42.73	669	25051	24945	7035	834	17586	10.5157	1.2466	26.287
A-	兰德公司	RAND Corporation	美国	43.41	540	40526	40416	7446	925	15327	13.7889	1.713	28.3833
A-	洛伊国际政策研究所	Lowy Institute for International Policy	澳大利亚	42.03	317	24766	24702	3015	1403	53665	9.511	4.4259	169.2902
A-	萨塞克斯大学发展研究所	Institute of Development Studies, University of Sussex	英国	41.81	617	178919	180701	1027	183	5917	1.6645	0.2966	9.59
A-	世界资源研究所	World Resources Institute	美国	41.8	336	118515	119630	2919	230	6444	8.6875	0.6845	19.1786
A-	维尔弗里德·马尔滕斯欧洲研究中心	Wilfried Martens Centre for European Studies	比利时	40.61	205	54603	54926	2928	405	11835	14.2829	1.9756	57.7317
A-	亚当斯密研究所	Adam Smith Institute	英国	42.81	494	53881	54723	2315	1634	14937	4.6862	3.3077	30.2368
A-	伊马米政策与教育中心	IMANI Center for Policy and Education	加纳	41.2	270	36208	36157	1028	4736	8689	3.8074	17.5407	32.1815
A-	预算和政策优先研究中心	Center on Budget and Policy Priorities	美国	43.32	505	19681	19673	21715	1264	8906	43	2.503	17.6356
A-	政策研究中心	Centre for Policy Studies	英国	42.63	425	24604	24943	4550	2984	14516	10.7059	7.0212	34.1553
A-	芝加哥全球事务委员会	Chicago Council on Global Affairs	美国	40.61	408	22882	22858	3268	816	11726	8.0098	2	28.7402

# GTTBI 2017: 全球智库大数据指数评级 (前 50 名)

按同级别智库按汉语拼音排序

表 9

评级	智库中文名称	智库英文名称	国家或地域	总指标	Twitter 引用指数	Twitter 账户指数	Facebook 引用指数	Facebook 账户指数
A++	传统基金会	Heritage Foundation	美国	52.32	74.81	58.85	0	75.64
A++	弗雷泽研究所	Fraser Institute	加拿大	51.1	64.29	44.86	45.45	49.81
A++	拉丁美洲科学理事會	Consejo Latinoamericano de Ciencias Sociales	阿根廷	52.07	38.25	48.99	66.51	54.54
A++	兰德公司	RAND Corporation	美国	52.98	69.98	44.79	53.73	43.41
A++	透明国际组织	Transparency International	德国	59.19	64.87	53.75	66.08	52.07
A+	阿根廷国际关系委员会	Consejo Argentino para las Relaciones Internacionales	阿根廷	50.11	48.51	86.79	32.19	32.94
A+	布鲁金斯学会	Brookings Institution	美国	49.68	52.32	32.79	57.59	56.04
A+	国际危机小组	International Crisis Group	比利时	47.75	47.73	45.24	67.04	30.97
A+	凯托研究所	Cato Institute	美国	44.81	70.34	52.19	0	56.72
A+	拉丁美洲经济委员会	Comision Economica para America Latina	智利	45.72	38.86	43.36	49.26	51.4
A+	热图利奥·瓦加斯基金会	Fundacao Getulio Vargas	巴西	46.28	45.59	38.06	51.95	49.53
A+	世界经济论坛	World Economic Forum	瑞士	50.5	52.06	52.99	0	96.94
A+	世界银行研究所	World Bank Institute	美国	50.89	21.92	52.77	59.1	69.76
A+	自由基金会	Fundación Libertad	阿根廷	50.44	54.46	47.7	64.97	34.65
A+	自由与发展组织	Libertad y Desarrollo	智利	46.2	59.48	42.62	46.21	36.48
A	安全问题研究所	Institute for Security Studies	南非	40.2	39.87	28.73	56.67	35.54
A	布鲁盖尔研究所	Bruegel	比利时	44.64	51.02	39.35	58.18	30
A	布鲁诺·里奥尼研究所	Istituto Bruno Leoni	意大利	41.03	39.78	44.52	38.34	41.47
A	法国国际关系研究院	French Institute of International Relations	法国	42.82	36.05	42.96	45.64	46.66
A	公共研究中心	Centro de Estudios Publicos	智利	40.14	41.65	39.77	41.28	37.85
A	公民社会中心	Centre for Civil Society	印度	41.3	40.35	43.8	40.15	40.91
A	观察家研究基金会	Observer Research Foundation	印度	39.52	40.94	22.09	48.41	46.63
A	国际特赦组织	Amnesty International	英国	42.76	46.55	55.99	0	68.49
A	卡内基基金会欧洲中心	Carnegie Europe	比利时	41.24	55.72	40.93	30.35	37.94

评级	智库中文名称	智库英文名称	国家或地域	总指标	Twitter 引用指数	Twitter 账户指数	Facebook 引用指数	Facebook 账户指数
A	康拉德·阿登纳基金会	Konrad Adenauer Foundation	德国	41.61	32.54	44.99	47.46	41.44
A	皮尤研究中心	Pew Research Center	美国	39.13	53.85	47.1	0	55.56
A	斯坦福大学胡佛研究所	Hoover Institution	美国	42.93	64.27	49.96	0	57.5
A	外交关系委员会	Council on Foreign Relations	美国	39.48	59.28	45.89	0	52.75
A	亚洲开发银行研究所	Asian Development Bank Institute	日本	39.03	26.31	34.94	60.47	34.4
A	研究和分析中心	FUNDAR, Centro de Analisis e Investigacion	墨西哥	40.95	17.26	51.89	54.22	40.43
A-	(促进)公平与增长公共政策实施中心	Centro de Implementacion de Politicas Publicas para la Equidad y el Crecimiento	阿根廷	37.9	13.88	42.07	53.72	41.91
A-	澳大利亚国际事务研究所	Australian Institute for International Affairs	澳大利亚	36.88	20.81	40.2	61.58	24.92
A-	查塔姆社——皇家国际事务研究所	Chatham House	英国	35.68	53.29	46.81	0	42.62
A-	迪博	Timbro	瑞典	37.49	58.6	43.24	0	48.13
A-	独立研究中心	Centre for Independent Studies	澳大利亚	38.32	36.2	42.76	41.65	32.66
A-	法阿瑟基金会	Fundacao Armando Alvares Penteado	巴西	36.91	28.73	25.74	45.88	47.29
A-	弗里德里希·艾伯特基金会	Friedrich Ebert Foundation	德国	35.63	27.81	33.79	40.33	40.57
A-	公益财团法人东京财团	Tokyo Foundation	日本	38.47	43.66	46.12	64.12	0
A-	皇家埃尔夫卡诺研究院	Real Instituto Elcano	西班牙	34.95	58.26	45.34	0	36.19
A-	拉丁美洲社会科学学院	Facultad Latinoamericana de Ciencias Sociales	哥斯达黎加	36.72	32.45	33.66	36.64	44.12
A-	莫卡特斯中心	Mercatus Center	美国	36.17	58.52	42.17	0	43.99
A-	能源与资源研究所	Energy and Resources Institute	印度	36.48	27.06	39.53	39.93	39.4
A-	社会与经济研究中心	Center for Social and Economic Research	波兰	37.53	18.73	32.53	71.4	27.47
A-	世界资源研究所	World Resources Institute	美国	35.2	51.55	47.45	0	41.8
A-	新加坡国际事务研究院	Singapore Institute of International Affairs	新加坡	38.37	15.44	63.35	48.67	26.01
A-	亚当斯密研究所	Adam Smith Institute	英国	35.23	53.28	44.84	0	42.81
A-	战略与国际问题研究中心	Centre for Strategic and International Studies	印度尼西亚	36.64	48.51	38.6	30.85	28.6
A-	战略与国际研究中心	Center for Strategic and International Studies	美国	35.24	45.28	43.06	0	52.62
A-	政策研究中心	Center for Policy Studies	匈牙利	37.61	30.94	41.56	55.61	22.33
A-	政治创新基金会	Foundation for Political Innovation	法国	35.35	3.97	41.59	65.13	30.73

### 朱旭峰



清华大学公共管理学院教授、博士生导师、副院长；清华大学全球可持续发展研究院执行院长、智库研究中心主任。朱旭峰入选国家杰出青年科学基金、首批国家青年拔尖人才支持计划（“万人计划”）、国家优秀青年科学基金、教育部“新世纪优秀人才支持计划”、哈佛大学“燕京学者”，2014年荣获“中国管理学青年奖”。



研究方向包括政策过程理论、智库和专家参与、转型与公共治理等。著有 *The Rise of Think Tanks in China* (Routledge, 2012)、《政策变迁中的专家参与》（中国人民大学出版社 2012 年版）和《中国思想库：政策过程中的影响力研究》（清华大学出版社 2009 年版），发表 *Journal of Public Administration Research and Theory*, *Public Administration*, *The China Quarterly*, *Policy Sciences*, *Public Management Review*, *Journal of Contemporary China*; *Environmental and Planning C, Administration & Society*, *Asian Survey* 等国际学术期刊论文 20 余篇。



在《中国社会科学》论文 2 篇，《社会学研究》和《管理世界》论文 6 篇，其他 CSSCI 论文数十篇；在《人民日报》、《光明日报》等报刊发表文章数十篇。主持 9 项国家级研究课题（包括国家自然科学基金各类项目 6 项、国家社科基金项目 2 项、国家软科学计划等）。



#### 相关专著：

- Zhu, Xufeng, *The Rise of Think Tanks in China*. London and New York: Routledge, 2012.
- 朱旭峰：《政策变迁中的专家参与》，北京：中国人民大学出版社，2012 年（2014 年被翻译为韩语）。
- 朱旭峰：《中国思想库：政策过程中的影响力研究》，清华大学出版社，2009 年。

- Zhu, Xufeng, “Think Tanks in Politically-embedded Knowledge Regimes: Does “Revolving Door” Matter in China?” International Review of Administrative Sciences, 2018.
- Lan Xue, Xufeng Zhu, & Wanqu Han, “Embracing Scientific Decision Making: The Rise of Think Tank Policies in China” , Pacific Affairs, 2018.
- Patrick Köllner, Xufeng Zhu, & Pascal Abb, “Understanding the Development of Think Tanks in Mainland China, Taiwan, and Japan” , Pacific Affairs, 2018.
- Zhu, Xufeng and Peipei Zhang, “Intrinsic Motivation and Expert Behavior: Roles of Individual Experts in Wenling Participatory Budgeting Reform in China” , Administration & Society, 2016.
- Zhu, Xufeng, “In the Name of ‘Citizens’ : Civic Activism and Policy Entrepreneurship of Chinese Public Intellectuals in the Hu-Wen Era” , Journal of Contemporary China, 2016.
- Zhu, Xufeng, “Policy Change and Expert Involvement in China” , Public Administration, 2013.
- Zhu, Xufeng, “Government Advisors or Public Advocates? Roles of Think Tanks from the Perspective of Regional Variations” , The China Quarterly, 2011.
- Zhu, Xufeng, “Making Guanxi More Influential: Bureau Chiefs and Policy Experts in the Chinese Policy Decision-making Process” , The China Review, 2009.
- Zhu, Xufeng, “The Influence of Think Tanks in the Chinese Policy Process: Different Ways and Mechanisms” , Asian Survey, 2009.
- Zhu, Xufeng, “Strategy of Chinese Policy Entrepreneurs in the Third Sector: Challenges of “Technical Infeasibility” , Policy Sciences, 2008.
- Zhu, Xufeng, Lan Xue, “Think Tanks in Transitional China” , Public Administration and Development, 2007.

- 朱旭峰、韩万渠：《智库透明度评价与中国智库建设》，《经济社会体制比较》2016年。
- 朱旭峰：《构建中国特色新型智库研究的理论框架》，《中国行政管理》2014年。
- 朱旭峰、韩万渠：《中国智库建设：基于国际比较的三个维度》，《开放导报》2014年。
- 朱旭峰：《中国社会政策变迁中的专家参与模式研究》，《社会学研究》2011年。
- 朱旭峰、礼若竹：《中国思想库的国际化建设》，《重庆社会科学》2012年。
- 薛澜、朱旭峰：《中国思想库的社会职能——以政策过程为中心的改革之路》，《管理世界》2009年。
- 朱旭峰：《政策决策转型与精英优势》，《社会学研究》2008年。
- 朱旭峰：《专家决策咨询在中国地方政府中的实践：对天津市政府344名局处级领导干部的问卷分析》，《中国科技论坛》2008年。
- 朱旭峰，田君：《知识与中国公共政策的议程设置：一个实证研究》，《中国行政管理》2008年。
- 朱旭峰：《司长策国论：中国政策决策过程的科层结构与政策专家参与》，《公共管理评论》2008年。
- 朱旭峰：《中国政策精英群体的社会资本：基于结构主义视角的分析》，《社会学研究》2006年。
- 朱旭峰：《国际思想库网络——基于“二轨国际机制”模型的理论建构与实证研究》，《世界经济与政治》2007年。
- 朱旭峰：《“思想库”研究：西方研究综述》，《国外社会科学》2007年。
- 薛澜、朱旭峰：《“中国思想库”：涵义、分类与研究展望》，《科学学研究》2006年。
- 朱旭峰、苏钰：《西方思想库对公共政策的影响力——基于社会结构的影响力分析框架构建》，《世界经济与政治》2004年。
- 朱旭峰：《美国思想库对社会思潮的影响》，《现代国际关系》2002年。

## 团队主要成员介绍

### 赵静



清华大学公共管理学院助理研究员；清华大学产业发展与环境治理研究中心(CIDEG)研究员、主任助理。赵静曾获得“费孝通勤学奖”优秀博士论文奖，首届夏书章公共管理优秀博士论文奖，博士后科学基金第八批特别资助，教育部研究生国家奖学金，清华大学综合一等奖学金等。研究方向包括政策过程理论，政策专家与公共决策等。



在《中国社会科学》论文1篇，《管理世界》和《政治学研究》论文3篇，其他CSSCI论文十多篇。主持博士后特别资助项目，清华大学自主科研项目，参与多项国家级研究课题。



#### 相关论文：

- 薛澜，赵静：《删简决策 - 协商执行：转型期公共政策过程的适应性改革与局限》，《中国社会科学》2017年。
- 赵静，薛澜：《回应式议程设置模式：基于中国公共政策转型一类案例的分析》，《政治学研究》2017年。
- 薛澜，赵静：《新兴产业发展与适应性监管》，《公共管理评论》2016年。
- 薛澜，赵静：《关于落实十三五创新驱动发展战略的分析与思考》，《国家行政学院学报》2016年。
- 赵静，王宇哲：《煤炭产业善治的路径选择》，《煤炭经济研究》2016年。
- Yuzhe Wang, Jing Zhao, Cherly S.F. Chi, “China’s Obligatory indicator system in energy saving: outcomes and responses of local governments”, China & World Economy (SSCI), 2014.
- 赵静，陈玲，薛澜：《地方政府角色原型、利益选择和行为差异：一项基于政策过程研究的地方政府理论》，《管理世界》2013年。
- 陈玲，赵静，薛澜：《择优还是折衷？——转型期中国政策过程的一个解释框架和共识决策模型》，《管理世界》2010年。





公共管理学院网站



公共管理学院微信公号



智库研究中心网站

**| 智库研究中心 |**  
清华大学公共管理学院